



HASZNÁLATI ÚTMUTATÓ – HU

IN 7322 Kézi vibrációs masszázskészülék inSPORTline C02



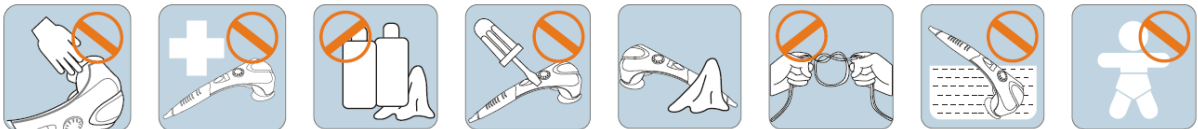
CONTENTS

BIZTONSÁGI ÚTMUTATÓ.....	3
FUNKCIÓK.....	3
HASZNÁLAT.....	4
RÉSZEI.....	4
GYAKORI PROBLÉMÁK.....	4
SPECIFIKÁCIÓ.....	5

BIZTONSÁGI ÚTMUTATÓ

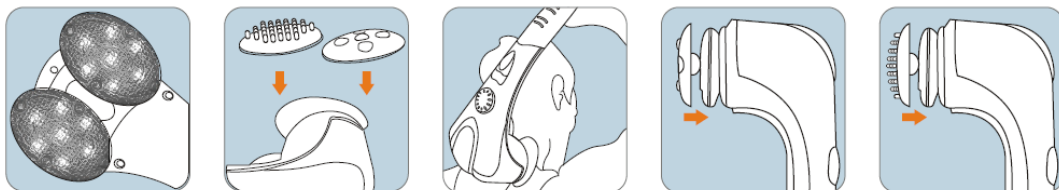
- Ne csatlakoztassa a készüléket olyan áramforráshoz, amelynek feszültsége nem felel meg a termék specifikációjának.
- Tartsa távol víztől - károsíthatja a készüléket.
- Ne használja nedves környezetben, például fürdőszobában vagy vízforrás közelében.
- Hőforrástól vagy közvetlen napfénytől távol tartandó.
- Ne használja a készüléket, ha a termék feje sérült.
- Azonnal cserélje ki a sérült alkatrészeket.
- Mielőtt a készüléket a konnektorba dugja, ellenőrizze, hogy az eszköz ki van-e kapcsolva.
- Ne húzza ki a terméket a hálózati csatlakozóból, és ne érintse meg a tápkábelt, ha a keze nedves.
- Minden használat után kapcsolja ki a készüléket, és húzza ki a konnektorból.
- Ha a tápkábel, a dugasz vagy a konnektor sérült, kérjen segítséget szakemberektől, ne próbálja megjavítani egyedül.
- Hosszú használat után a készülék felmelegszik. Nem javasolt hosszú masszázshoz használni, ha érzékeny a hőre.
- A készülék beépített hőérzékelővel rendelkezik, és automatikusan kikapcsol, ha túlmelegszik. Miután lehűlt folytathatja a masszázst.
- Kérjük, ne használja a bekapcsolt készüléket 20 percnél hosszabb ideig.
- A 14 év alatti gyermekek és a szellemi fogyatékkal élő személyek felügyelet nélkül nem használják a készüléket.

• Várandós nők számára nem ajánlott a készülék használata.



FUNKCIÓK

- Élvezze a vibráló, forró masszázst.
- A könnyű és hatékony masszázs érdekében a készülék meghosszabbított ergonómikus fogantyúval van felszerelve.
- Egyszerűen kezelhető a könnyű és gyors használat érdekében.
- Két különböző masszázsfaj használatának lehetősége.
- Modern kialakítás az egyszerű és biztonságos használathoz.

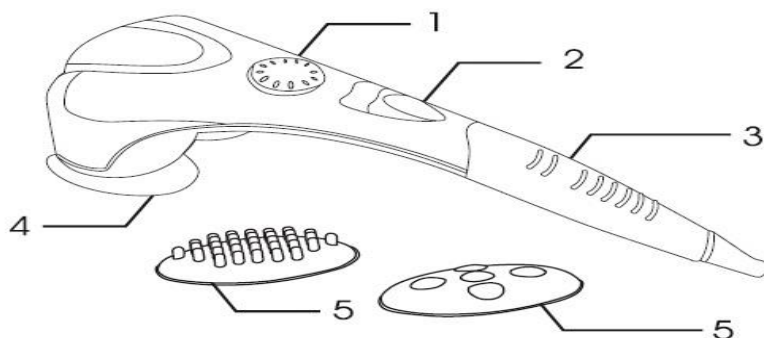


HASZNÁLAT

- Mielőtt az eszközt csatlakoztatja a konnektorhoz, ellenőrizze, hogy az eszköz ki van-e kapcsolva.
- A készülék bekapcsolásához állítsa I (masszázs) vagy II (masszázs és kompresszió) pozícióba.
- Állítsa be az intenzitást a szabályozóval.
- A készülék helyes használata kellemes és pihentető masszázst eredményez izomkárosodás kockázata nélkül.
- Mozgassa a masszázsfjet a testén. Ne hagyja a fejet ugyanannál a testrésznél 3 percnél tovább. Összpontosítson a problémás testrészekre, és adjon sok időt a masszázsnak.
- Használjon megfelelő masszázsfjet: 2féle típus közül választható - ujjmasszázs vagy nyomás- és tonizáló masszázs.
- Állítsa be a rezgést az igényei szerint.



RÉSZEI



1. SEBESSÉG BEÁLLÍTÓ GOMB

3. MEGHOSSZABBÍTOTT FOGANTYÚ

5. CSERÉLHETŐ MASSZÁZSFEJ

2. KI/BE KAPCSOLÓ ÉS PROGRAM BEÁLLÍTÓ GOMB

4. HŐSUGÁRZÓ

GYAKORI PROBLÉMÁK

probléma	ok	megoldás
A motor nem működik	A tápkábel hibás csatlakoztatása	Ellenőrizze a tápkábel csatlakozását
	A főkapcsoló rossz helyzetben van	Ellenőrizze a főkapcsolót
A motor ki van kapcsolva	Túlmelegedés elleni védelem	Kapcsolja ki a készüléket legalább 5 percre

SPECIFIKÁCIÓ

Model: C02

Név: Kézi vibrációs masszázskészülék

Konfiguráció: 02

Input: 220 - 240 V, 50Hz/60Hz

110 - 120 V, 60 Hz

Output: 28W