



## HASZNÁLATI ÚTMUTATÓ – HU

### IN 25862 Fűthető kabát W-TEC HEATborg Lady

### IN 25868 Fűthető kabát W-TEC HEATborg

A SevenSport s.r.o. fenntartja magának a jogot, hogy előzetes értesítés nélkül bármilyen változtatást és fejlesztést hajtson végre termékén. Látogasson el weboldalunkra: [www.insportline.eu](http://www.insportline.eu), ahol megtalálja a kézikönyv legújabb verzióját.

## TECHNIKAI ADATOK

- stílusos kabát fűtéssel, vízlepergető és légáteresztő tulajdonsággal
- egyenletes hőelosztás - 7 fűtési zóna
- 3 fűtési mód
- power bank tölti (nem tartozék)
- levehető kapucni
- cipzáras zsebek
- könnyen kezelhető
- cipzár állvédővel
- anyaga: 100% poliészter
- bélés: 100% poliészter
- töltelék: 100% poliészter (~210 g)
- tápegység: Power bank 5V, 10 000 mAh (nem tartozék)

## BIZTONSÁGI UTASÍTÁSOK

- Az első használat előtt olvassa el a kézikönyvet, és őrizze meg ha a későbbiekben szüksége lenne rá
- Csak a kézikönyvnek megfelelően használja.
- Ne módosítsa.
- Ne javítsa saját maga a készüléket.
- Használat előtt konzultáljon kezelőorvosával.
- Ne használjon sérült vagy kopott terméket.
- Ne használja, ha a környezet hőmérséklete magasabb, mint 30 °C.
- Tartsa távol az akkumulátort hőforrásoktól.

- Ha hosszabb ideig tárolja a kabátot, vegye ki az elemeket.
- Ha a kabát vagy a powerbank hőmérséklete túl magas, azonnal hagyja abba a kabát viseletét/powerbank használatát.

## HASZNÁLAT







Használat előtt győződjön meg arról, hogy a powerbank teljesen fel van töltve. Csatlakoztassa a tápegységet a csatlakozó kábellel a kabáthoz, majd helyezze a kabát belső zsebébe. Bekapcsolás és a power bank csatlakoztatása után a logó piros - fehér - kék sorrendben világít. Az indításhoz tartsa lenyomva a kabát elején található bekapcsológombot 3 másodpercig, a fűtés a legmagasabb (piros) fokozaton indul el. Nyomja meg a kapcsoló gombot a fűtési intenzitás megváltoztatásához. Tartsa lenyomva 3 másodpercig a kikapcsoláshoz. A fűtés intenzitása és időtartama a környezeti hőmérséklettől és a használt power bank kapacitásától függ.

A fűtési idő hozzávetőlegesen 10 000 mAh kapacitású power bank esetében.

Színek a fűtési módhoz	Fűtési hőmérséklet	Hozzávetőleges fűtési idő
Piros - magas	~65°C	~3,5 – 4 óra
Fehér - közepes	~55°C	~4,5 – 5 óra
Kék - alacsony	~45°C	~6,5 – 7 óra

## KARBANTARTÁS

Kíméletes mosás mosógépben 30°C-on szennyestáskában vagy kézi mosás. Javasoljuk, hogy a szennyeződések nedves ruhával, meleg vízzel és nem maró hatású mosószerrel távolítsa el. Mosás előtt távolítsa el az akkumulátort.

	Száraz tisztítás tilos
	Fektetve szárítás
	Ne csavarja ki
	Ne fehéritse
	Ne vasalja
	Kíméletes mosás mosógépben 30°-on

Fűtőbetét: szénszálas

## KÖRNYEZETVÉDELEM

Miután a termék élettartama lejárt, vagy ha a lehetséges javítás nem gazdaságos, a helyi törvényeknek megfelelően és környezetbarát módon dobja el a legközelebbi gyűjtőhelyen. Ezáltal megóvja a környezetet és a természetes forrásokat. Ezenkívül hozzájárulhat az emberi egészség védelméhez. Ha nem biztos a hulladék helyes eltávolításában, kérjen tájékoztatást a helyi hatóságoktól, hogy elkerülje a törvényszegést vagy a szankciókat.

Ne tegye az elemeket a háztartási hulladék közé, hanem vigye az újrahasznosítási helyre.