



## HASZNÁLATI ÚTMTATÓ – HU

**IN 25813-M Fűthető talpbetét W-TEC Karpatos méret 35-40**

**IN 25813-L Fűthető talpbetét W-TEC Karpatos méret 41-46**



A SevenSport s.r.o. fenntartja magának a jogot, hogy előzetes értesítés nélkül bármilyen változtatást és fejlesztést hajtson végre termékén. Látogasson el weboldalunkra: [www.insportline.eu](http://www.insportline.eu), ahol megtalálja a kézikönyv legújabb verzióját.

## BIZTONSÁGI UTASÍTÁSOK

- Az első használat előtt olvassa el a kézikönyvet, és őrizze meg ha a későbbiekben szüksége lenne rá.
- Csak a kézikönyvnek megfelelően használja.
- Ne módosítsa.
- Ne javítsa saját maga a készüléket.
- Használat előtt konzultáljon kezelőorvosával.
- Ne használjon sérült vagy kopott terméket.
- Ne használja, ha a környezet hőmérséklete magasabb, mint 30 °C.
- Ne dobja az akkumulátort nyílt tűzbe, és ne tartsa nyílt tűz közelében.
- Tartsa távol az akkumulátort hőforrásoktól.
- Tartsa távol víztől.
- Ne dobja az akkumulátort a vegyes hulladék közé.
- Ha hosszabb ideig tárolja a talpbetétet, vegye ki az elemeket.
- Ha a hőmérséklet túl magas, azonnal hagyja abba a talpbetét használatát.
- Felügyelet mellett töltsse fel a talpbetétet.

Minden talpbetét beépített akkumulátorral működik 2000 mAh / 3,7 V, vezérlő – 2x CR 2016 elem.

## HASZNÁLAT

Használat előtt az akkumulátort fel kell tölteni. Az akkumulátor állapotjelzője töltés közben pirosan világít, amint zölden világít, az akkumulátor teljesen fel van töltve.

Piros - Akkumulátor töltés

Zöld - Feltöltött akkumulátor

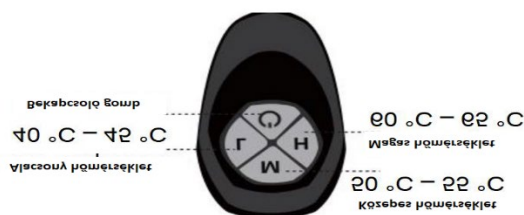


A talpbetét 2000 mAh / 3,7 V-os akkumulátorral működik. Az indításhoz nyomja meg a bekapcsológombot a vezérlőn. Ezután válassza ki a kívánt fűtési hőmérsékletet: A gomb megnyomásával együtt világít a fehér LED a vezérlő közepén. Ha a fehér LED nem világít a funkció kiválasztása vagy be-/kikapcsolása közben, akkor az elemet ki kell cserélni.


H – magas 60 °C – 65 °C

M – közepes 50 °C – 55 °C

L – alacsony 40 °C – 45 °C









Ha a talpbetét nincs párosítva a vezérlővel, nyomja meg a betét sarkán lévő gombot. Tartsa lenyomva a gombot, amíg a LED kéken villogni nem kezd, majd nyomja meg az L, M vagy H gombot, hogy csatlakoztassa a talpbetétet a vezérlőhöz. A talpbetét mérete csak a minimálisan megjelölt határig állítható, minden további beállítás a fűtés károsodását okozhatja.



## KARBANTARTÁS

Ne mossa mosógépben. Javasoljuk, hogy a szennyeződések nedves ruhával, meleg vízzel és nem maró hatású mosószerrel távolítsa el.

	Tilos a száraztisztítás
	Szárítsa fektetve
	Ne csavarja ki
	Tilos a fehérités
	Tilos a vasalás
	Ne mossa mosógépben

## SPECIFIKÁCIÓ

A fűtési idő a környezeti hőmérséklettől függően változhat.

Töltőegység	Működési idő	Belső hőmérséklet	Fűtött terület
Akkumulátor 2000mAh / 3,7 V	4 – 8 óra	40-45 C kb. akár 7-7,5 óra. 50-55 °C kb. akár 5-6 óra. 60-65 °C kb. akár 3,5-5 óra.	Minden lábujj + talpbetét felső része

### A CSOMAG AZ ALABBIKAT TARTALMAZZA

1 pár betét beépített akkumulátorral, vezérlővel, töltőkábellel

**FIGYELEM:** 6 hónap akkumulátorgarancia - garantáljuk, hogy az akkumulátor névleges kapacitása a termék eladását követő 6 hónapon belül nem csökken a teljes kapacitásának 70%-a alá.

## **KÖRNYEZETVÉDELEM**

Miután a termék élettartama lejárt, vagy ha a lehetséges javítás nem gazdaságos, a helyi törvényeknek megfelelően és környezetbarát módon dobja el a legközelebbi gyűjtőhelyen. Ezáltal megóvja a környezetet és a természetes forrásokat. Ezenkívül hozzájárulhat az emberi egészség védelméhez. Ha nem biztos a hulladék helyes eltávolításában, kérjen tájékoztatást a helyi hatóságoktól, hogy elkerülje a törvényszegést vagy a szankciókat.

Ne tegye az elemeket a háztartási hulladék közé, hanem vigye az újrahasznosítási helyre.