



HASZNÁLATI ÚTMUTATÓ – HU

IN 24989 Galvanikus kozmetikai eszköz inSPORTline Hezu



TARTALOM

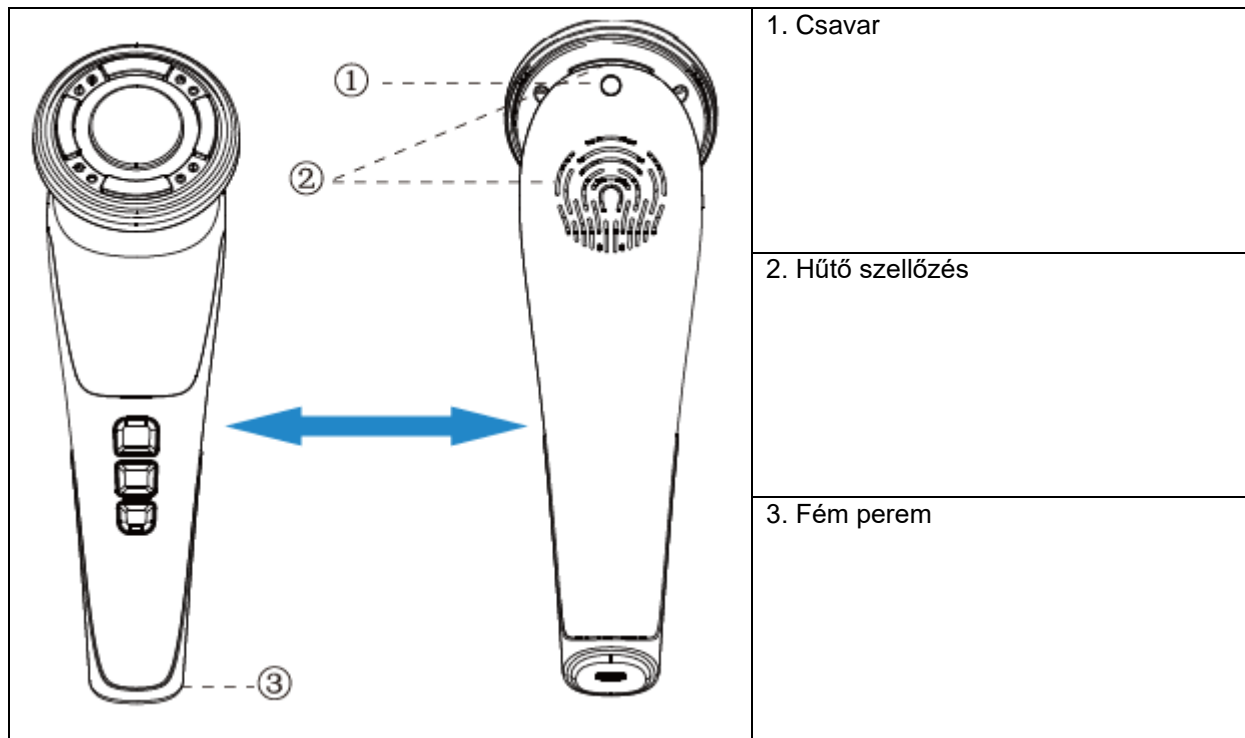
BIZTONSÁGI ÚTMUTATÓ.....	Hiba! A könyvjelző nem létezik.
ALKATRÉSZ LISTA.....	3
HASZNÁLAT.....	Hiba! A könyvjelző nem létezik.
AJÁNLOTT ELJÁRÁS	4
SPECIFIKÁCIÓ	Hiba! A könyvjelző nem létezik.
KÖRNYEZETVÉDELEM	Hiba! A könyvjelző nem létezik.

BIZTONSÁGI ÚTMUTATÓ

- Használat előtt olvassa el a kézikönyvet, és őrizze meg ha a későbbiekben szüksége lenne rá.
- Soha ne javítsa, módosítsa vagy szedje szét a terméket.
- A készüléket csak a kézikönyvben leírtak szerint használja. A készülék más használatra nem alkalmas.
- Ne tárolja a készüléket magas hőmérsékletű vagy páratartalmú helyen, például szaunában, fürdőszobában stb., mert fennáll az áramütés veszélye.
- Gyermekektől és háziállatoktól elzárva tartandó. A készüléket csak 18 éven felüli személy kezelheti.
- Az energiafogyasztás megnövekszik hűtés üzemmódban. A hűtési funkció használata után a készüléket legalább 10 percig hagyni kell állni.
- Ne takarja le a szellőzőnyílásokat.
- Ne használja a készüléket, ha: túlzott hő bocsát ki, ha a készülék sérült, ne használja a töltőkábelt, ha az sérült.
- Használat közben hidratálja a bőrt.
- A termék nem alkalmas: várandós nők, epilepsziában szenvedők, fény- és hőallergiában szenvedők, érzékeny bőrűek, bőrgyógyászati megbetegedésekben szenvedők, sérült vagy heges felületen, rákban szenvedők, stb.

ALKATRÉSZ LISTA

	1. Massázsfej
	2. LCD kijelző
	3. Töltőkábel
	4. USB port
	5. Bekapcsolás és módváltás gomb
	6. LED gomb
	7. A kezelés intenzitása
	8. Kupak kozmetikai tampon tartásához



HASZNÁLAT

Az első használat előtt győződjön meg arról, hogy az akkumulátor fel van töltve. Ha szükséges, töltsen fel teljesen az akkumulátort. Az akkumulátor töltési ideje kb. 2,5 óra. Az indításhoz tartsa lenyomva a bekapcsológombot 5 másodpercig.

1. A készülék vibrációs és fűtési üzemmódban indul. A LEVEL gombbal állíthatja be a hőmérsékletet. A LED fotonikus fényt a LED gombbal állíthatja be. Az első üzemmódban az üzemidő 5 percre van állítva. MÓD 1.

2. Nyomja meg a bekapcsológombot a hűtés üzemmód kiválasztásához. A készülék rezegni fog és lehűl. Használja a LEVEL gombot a hőmérséklet beállításához. Az üzemidő 2 perc, a ventilátor kikapcsolása után még 2 percig üzemel. 2. MÓD.

3. A bekapcsológombbal válassza ki az EMS emelési módot. A készülék vibrálni kezd, és EMS mikroáramot termel. Használja a LEVEL gombot az EMS gőz előállításának beállításához. A működési idő szintén 5 perc. 3. MÓD.

4. A bekapcsológombbal válassza ki a hidratáló módot. A készülék rezegni kezd, melegíteni kezd és EMS mikroáramot állít elő. Az EMS áramerősségét a LEVEL gombbal állíthatja be. A működési idő szintén 5 perc. 4. MÓD.

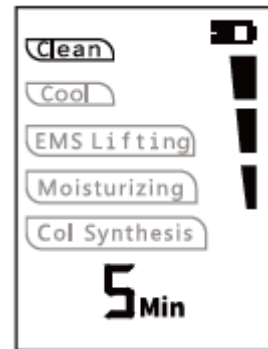
5. Nyomja meg a bekapcsológombot a kollagénszintézis mód kiválasztásához. A készülék rezeg, lehűl és EMS mikroáramot termel. Az EMS áramerősségét a LEVEL gombbal állíthatja be. Működési idő 2 perc. MÓD 5.

AJÁNLOTT ELJÁRÁS

Mindegyik módhoz választhat a piros és a kék fény között!

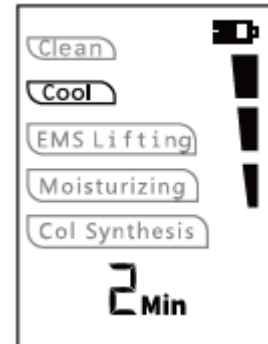
Tisztító mód:

Tisztítsa meg arcát a sminktől. Indítsa el a készüléket, majd utána indítsa el a tisztítási funkciót. A tisztítási mód megnyitja a pórusokat. A fűtési funkció elindul. Vigyen fel bőrtisztítót.



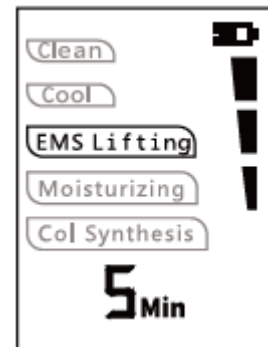
Hűtő mód:

Vigyen fel tápláló krémet, amely bejut a nyitott pórusokba. A hűtési mód bezárja a pórusokat és fenntartja a bőr nedvességtartalmát. A legmagasabb hőmérséklet 42 °C, a legalacsonyabb hőmérséklet 6 °C.



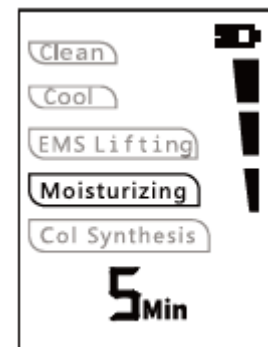
EMS emelési mód:

Az EMS mikroáram stimulálja az izmokat, és energikusabbá és rugalmasabbá teszi a bőrt. Visszaadja a bőr fiatalágát, puhaságát és feszségét.



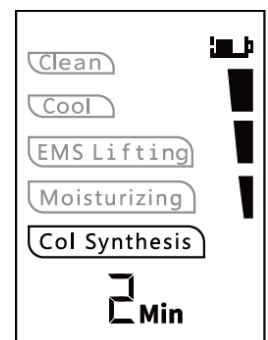
Hidratáló mód:

A bőr megtisztítása után vigyen fel hidratáló krémet, és a készülék segítségével oszlassa el a krémet az arcán. Segíti a bőr hidratálását



Kollagén szintézis mód:

A bőrápoló termékek felszívódása után kapcsolja be a kollagén szintézis üzemmódot, a hűtési funkció bezárja a pórusokat. Növeli a bőr rugalmasságát és a hűtés bezárja a pórusokat (használjon bőrápoló termékeket a bőr rugalmasságának növelésére)



Az EMS mikroáram stimulálja az izmokat és a bőrt.

SPECIFIKÁCIÓ

Megnevezés: Galvanikus kozmetikai eszköz	Modell: IF-1116
Bemenet: DC 5 V	Hőmérséklet: 6 - 45 °C (± 5 °C)
Rezgés: 8000 (± 10) rezgés percenként	Töltési idő: 2,5 óra
Töltőáram: 500 mA	Teljesítmény: max. 8,5 W
Akkumulátor kapacitása: 1000 mAh	Készenléti idő: 45 nap
Súly: 145 g	Használati idő: 5 perc vagy 2 perc
Méret: 175 x 55 x 67 cm	Csomag méretei: 215 x 150 x 80 mm

KÖRNYEZETVÉDELEM

Miután a termék élettartama lejárt, vagy ha a lehetséges javítás nem gazdaságos, a helyi törvényeknek megfelelően és környezetbarát módon dobja el a legközelebbi gyűjtőhelyen. Ezáltal megóvja a környezetet és a természetes forrásokat. Ezenkívül hozzájárulhat az emberi egészség védelméhez. Ha nem biztos a hulladék helyes eltávolításában, kérjen tájékoztatást a helyi hatóságoktól, hogy elkerülje a törvényszegést vagy a szankciókat.
Ne tegye az elemeket a háztartási hulladék közé, hanem vigye az újrahasznosítási helyre.