



**HASZNÁLATI ÚTMUTATÓ – HU**  
**IN 24986 LED fényterápiás arcápoló gép**  
**inSPORTline Coladome 600**



# TARTALOM

BIZTONSÁGI ÚTMUTATÓ.....	3
ÖSSZESZERELÉS.....	4
ELSŐ HASZNÁLAT ELŐTT .....	4
HASZNÁLAT.....	4
Világítás .....	4
Időzítés.....	5
Hőmérséklet.....	5
Fény színek.....	5
FÉNYTERÁPIA.....	5
KARBANTARTÁS.....	6
TERMÉK SPECIFIKÁCIÓ .....	6
KÖRNYEZETVÉDELEM .....	6

## BIZTONSÁGI ÚTMUTATÓ

- Használat előtt olvassa el a kézikönyvet, és őrizze meg ha a későbbiekben szüksége lenne rá.
- Őrizze meg a kézikönyvet más felhasználók számára is.
- Tájékoztassa a többi felhasználót az alapvető biztonsági utasításokról és használatról.
- A készüléket csak tapasztalt és a szükséges ismeretekkel rendelkező felnőtt személy használhatja.
- Használat előtt ellenőrizze, hogy a LED-lámpák és a készülék nem sérült-e.
- Ne használja és ne tárolja a készüléket magas páratartalmú helyen (fürdőszoba, szauna, úszómedence stb.).
- Csak jól szellőző helyiségben használja.
- A készüléket sima, szilárd és stabil felületre kell helyezni.
- Óvja a készüléket ütésektől és leesésektől.
- Használat közben ne használjon más hőszigetelő eszközöket.
- Tartsa távol a víztől.
- Ne dugja be sérült aljzatba.
- Ne használja, ha a kábel vagy a csatlakozó sérült.
- Használat után kapcsolja ki a készüléket és húzza ki a konnektorból. Húzza ki a készüléket a karbantartáshoz és tisztításhoz.
- Ha víz kerül a készülékbe, azonnal húzza ki az áramforrásból.
- Ha a készülék szokatlan zajt vagy szagot bocsát ki, azonnal állítsa le a működést, és húzza ki a készüléket az áramforrásból.
- Ne módosítsa vagy javítsa saját maga a készüléket.
- A készüléket csak a kézikönyvben leírtak szerint használja. Bármilyen más felhasználás nem megengedett.
- Ne helyezze a készüléket hőforrás vagy nyílt tűz közelébe.
- Használat közben ne takarja le ruhával vagy más tárggyal.
- A készüléket csak száraz ruhával tisztítsa.
- Ne használja, ha bőrbetegségben, szívproblémában, magas vérnyomásban, irritációban vagy érzékeny bőrben szenved.
- Mindig viseljen védőszemüveget!
- Javasolt használati hőmérséklet: 0 - 26 °C
- Ajánlott tárolási hőmérséklet 0 - 35 °C
- Relatív páratartalom: <80%
- Használat gyakorisága: napi 25-30 percig használható egy hónapig, vagy bármilyen kozmetikai eljárás után. Akne kezelés részeként heti 3 alkalommal, legalább 25 percig javasoljuk a használatát

## TERMÉK LEÍRÁS



1. Főváz

2. Vezérlőpanel

3. Szellőző nyílás

4. Fűtőpanelek

5. LED világítás

6. Adapter

7. Szemüveg

Rendszeres használat mellett a lámpák fertőtlenítőként működnek, és eltávolítják a nem kívánt baktériumokat a bőrről.

## ÖSSZESZERELÉS



Csatlakoztassa az oldalsó paneleket a felső panelhez (vezérlőpanel)

## ELSŐ HASZNÁLAT ELŐTT

Használat előtt győződjön meg arról, hogy elegendő szabad hely van a készülék körül és elég közel van az aljzathoz. Kerülje a magas páratartalmú vagy közvetlen napfényes helyeket. Helyezze a készüléket sima, szilárd és stabil felületre, és csatlakoztassa az áramforráshoz.


## HASZNÁLAT

Az eszköz csatlakoztatása után tartsa lenyomva a


bekapcsológombot .

Ezután beállíthatja az egyes funkciókat.


### Világítás

Nyomja meg a MODE gombot  válassza a LIGHT lehetőséget, a jelző villogni kezd, és a + és - gombokkal állíthatja be a fényerősséget (25%, 50%, 75%, 100%).

## Időzítés

Nyomja meg a MODE gombot  válassza ki az TIME funkciót, a jelző villogni kezd, és a + és - gombokkal állíthatja be a működési időt (minimum üzemidő 25 perc, minden további 5 perccel növeli a működési időt, maximum 60 perc)

## Hőmérséklet

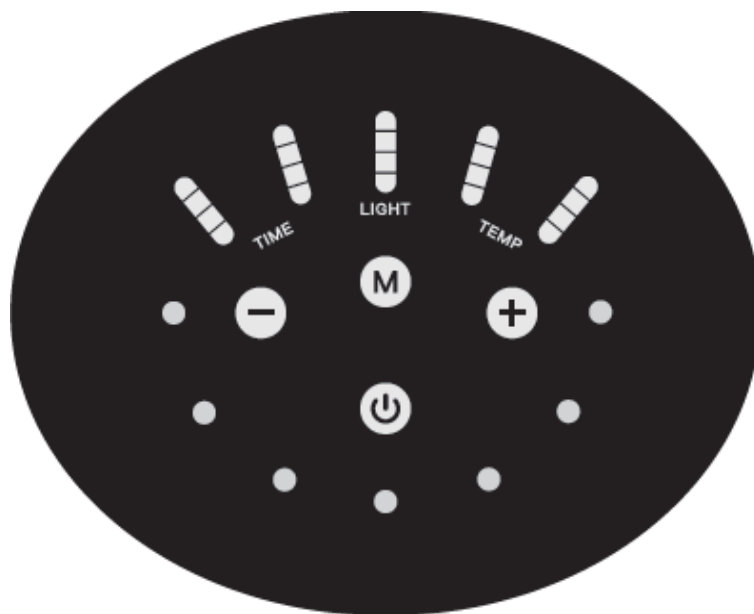
Nyomja meg a MODE gombot,  válassza ki a TEMP funkciót, a jelző villogni kezd, és a + és - gombokkal állíthatja be a hőmérsékletet (minimális hőmérséklet 40 ° C, maximális hőmérséklet 75 ° C)

## Fény színek

8 féle világítás közül választhat: piros, zöld, kék, sárga, lila, narancs, világoszöld és színciklus. A szín megváltoztatásához nyomja meg a bekapcsológombot.

A beállított idő letelte után a készülék kikapcsol. Használat után kapcsolja ki a készüléket és húzza ki a

konnektorból.



## FÉNYTERÁPIA

### Piros

Fokozott véráramlás és kollagéntermelés. Segíti a szövetek helyreállítását (a régi bőrsejtek újakkal való helyettesítését) és a pórusok csökkentését.

### Zöld

Segít egyensúlyban tartani a pigment színét, felgyorsítja a bőr regenerálódását és csökkenti a zsírosodást

### Kék

Nyugtató, gyulladáscsökkentő, elpusztítja a bőrbaktériumokat

**Sárga/narancs:** Energetizálja a bőrt, segít csökkenteni a ráncokat, kiegyensúlyozza a pigment színét és kisimítja a bőrt

## Lila

Segít megelőzni a pattanásokat

## KARBANTARTÁS

- Törölje le a készülék keretét egy száraz és puha ronggyal.
- Tárolja a készüléket száraz, árnyékos helyen.
- Tárolás céljából szerelje szét a készüléket.

**FIGYELMEZTETÉS:** Karbantartás és tárolás előtt győződjön meg arról, hogy a készülék ki van húzva az áramforrásból. Meghibásodás vagy kár esetén forduljon a szervizhez.

## TERMÉK SPECIFIKÁCIÓ

Gyártva	Kína
Tápegység	DC 12V, 4A, 50 Hz / 60Hz
LCE	Piros, kék, zöld
Méretek	495 x 215 x 295 mm
Súly	2.5 kg ± 10%

## KÖRNYEZETVÉDELEM

Miután a termék élettartama lejárt, vagy ha a lehetséges javítás nem gazdaságos, a helyi törvényeknek megfelelően és környezetbarát módon dobja el a legközelebbi gyűjtőhelyen. Ezáltal megóvja a környezetet és a természetes forrásokat. Ezenkívül hozzájárulhat az emberi egészség védelméhez. Ha nem biztos a hulladék helyes eltávolításában, kérjen tájékoztatást a helyi hatóságoktól, hogy elkerülje a törvényszegést vagy a szankciókat. Ne tegye az elemeket a háztartási hulladék közé, hanem vigye az újrahasznosítási helyre.

