



## HASZNÁLATI ÚTMUTATÓ – HU

**IN 23225 Infra LED fényterápiás panel inSPORTline Adacer**



## TARTALOM

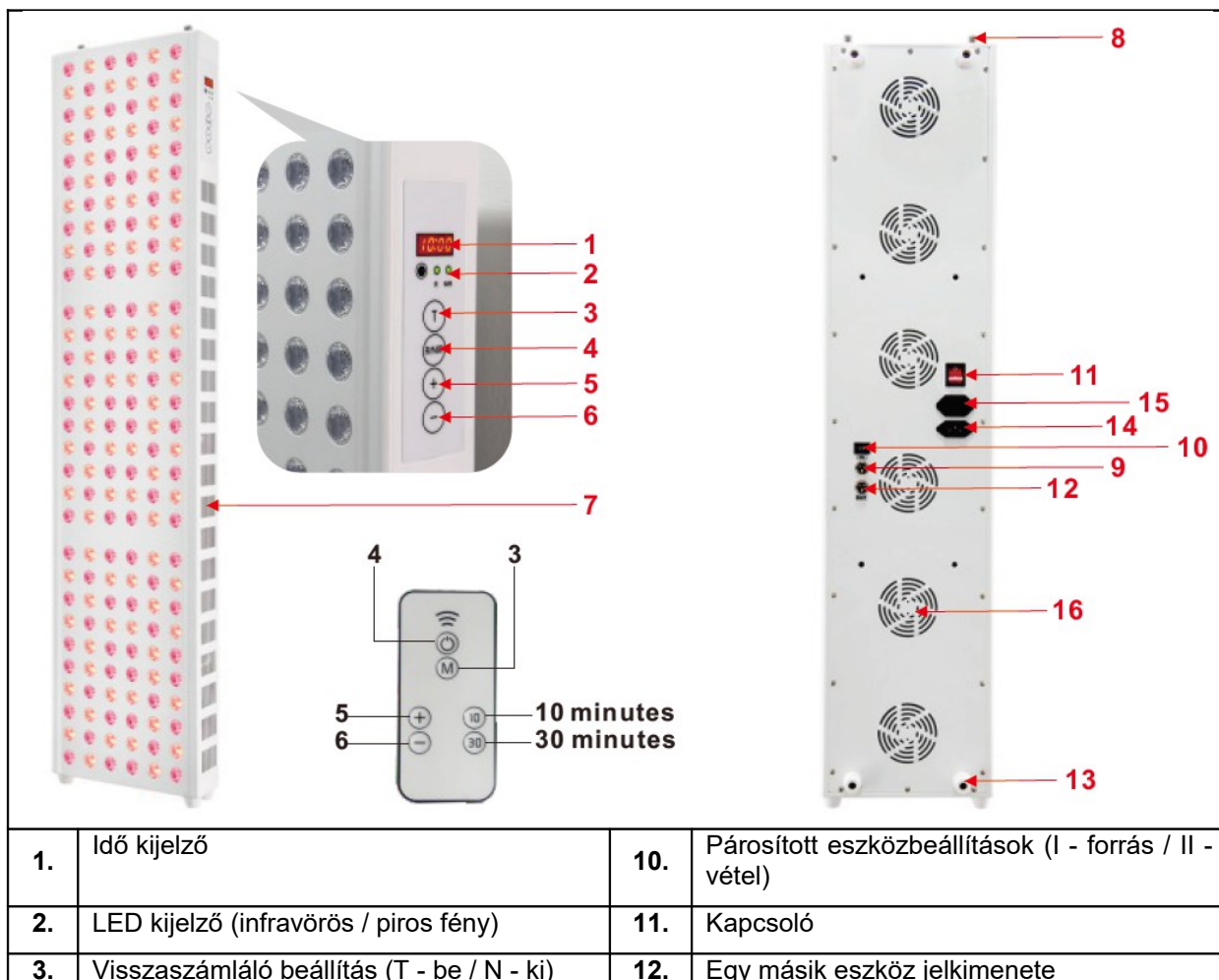
BIZTONSÁGI ÚTMUTATÓ.....	3
TERMÉK LEÍRÁS.....	3
RÖGZÍTÉS.....	4
HASZNÁLAT.....	5
KÖRNYEZETVÉDELEM.....	5

## BIZTONSÁGI ÚTMUTATÓ

- Az első használat és összeszerelés előtt figyelmesen olvassa el a kézikönyvet, és őrizze meg ha a későbbiekben szüksége lenne rá.
- A készülék nem játék, ne hagyjon gyermekeket és háziállatokat a készülék közelében felügyelet nélkül.
- Ne nézzen közvetlenül a fényekbe.
- A készüléket megfelelően kell felszerelni, ha nem biztos a beszerelésben, forduljon szakemberhez.
- A termék nem alkalmas: várandós nőknek, epilepsziában, fény- és hőallergiában szenvedőknek, érzékeny bőrűeknek, bőrgyógyászati betegségekben szenvedőknek, sérült vagy heges bőrrel rendelkező személyeknek stb.
- Ne merítse vízbe.
- Ne használja hosszú ideig.
- Ne módosítsa a készüléket.

**FIGYELMEZTETÉS:** A készülék nem helyettesíti az orvosi vagy terápiás ellátást.

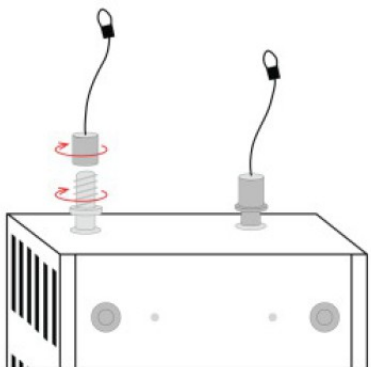
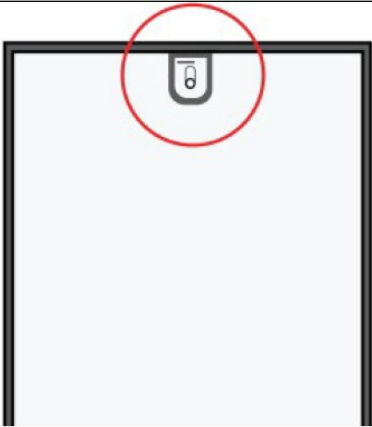
## TERMÉK LEÍRÁS

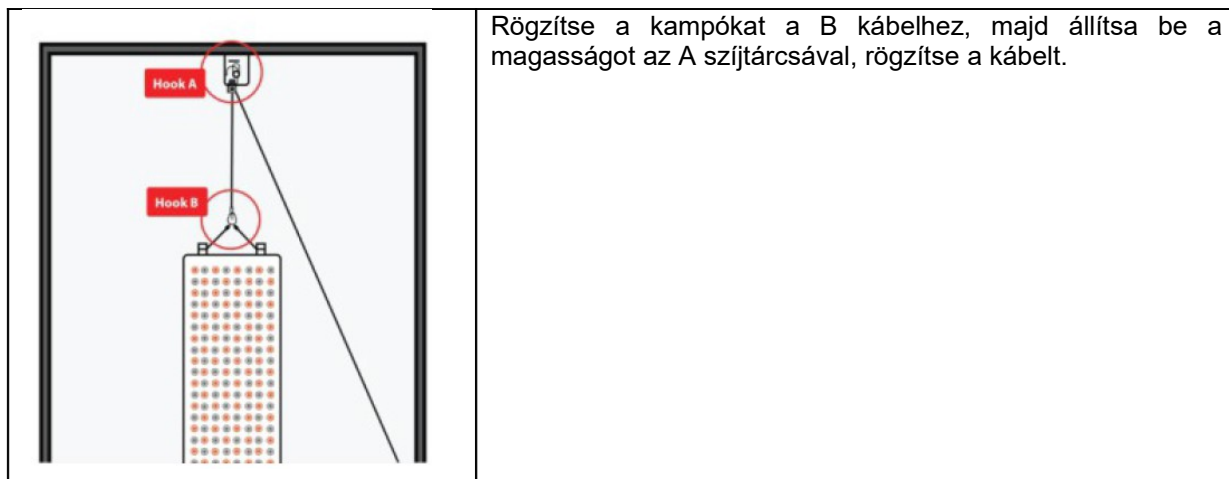


1.	Idő kijelző	10.	Párosított eszközbeállítások (I - forrás / II - vétel)
2.	LED kijelző (infravörös / piros fény)	11.	Kapcsoló
3.	Visszaszámláló beállítás (T - be / N - ki)	12.	Egy másik eszköz jelkimenete

4.	Világítás indítás (infravörös / piros / kombináció)	13.	Védő lábak
5.	Az idő növelése	14.	Állítható állvány
6.	Az idő csökkentése	15.	Kimenet (max. 110V ~ 240V 15A)
7.	Szellőzés	16.	Szellőzés
8.	Rögzítő menetek	17.	Bemeneti tápfeszültség (110V ~ 240V)
9.	Egy másik eszköz jelfemenete		

## RÖGZÍTÉS

<b>1. Lépés</b>	
	<p>Helyezze a panelt a lámpákkal lefelé egy puha felületre. Rögzítse a meneteket, majd az anyákat a kábellel</p>
<b>2. Lépés</b>	
	<p>Rögzítse a szíjtárcsát egy szabványos ajtóhoz.</p>
<b>3. Lépés</b>	



Rögzítse a kampókat a B kábelhez, majd állítsa be a magasságot az A szíjtárcsával, rögzítse a kábelt.

## HASZNÁLAT

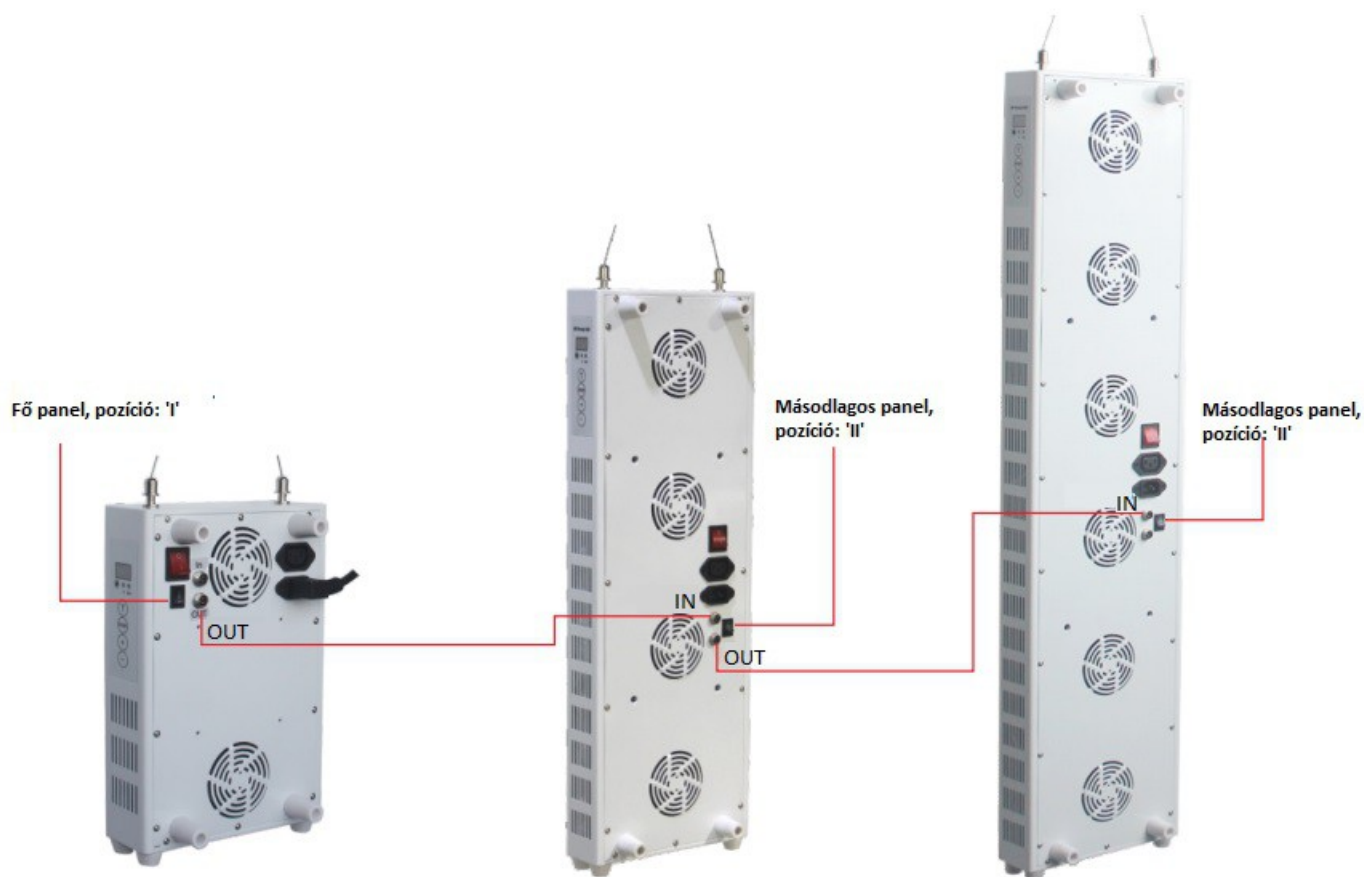
Használja a készüléket körülbelül 5 - 12 percig, naponta kétszer 15 - 91 cm távolságban.

A fények hozzávetőleges hullámhossza a távolsághoz képest:

- > 107 mW/cm<sup>2</sup> 15 cm távolság esetén
- > 88 mW/cm<sup>2</sup> 30 cm távolságra
- > 49 mW/cm<sup>2</sup> 91 cm távolságra

<b>Méretek</b>	960x220
<b>LED -es lámpák száma</b>	180
<b>LED fénytípus</b>	Vörös, Infravörös, Kombináció
<b>Időzítő</b>	igen
<b>Vezérlő</b>	igen
<b>Állvány</b>	/
<b>Felfüggesztés</b>	/
<b>Telefonállvány</b>	/
<b>Fali szerelés</b>	/
<b>Párhuzamos szerelés</b>	/
<b>Párosítható más panelekkel</b>	igen

A panel csatlakoztatható más kompatibilis panelekhez, például a TL300 -hoz



## KÖRNYEZETVÉDELEM

Miután a termék élettartama lejárt, vagy ha a lehetséges javítás nem gazdaságos, a helyi törvényeknek megfelelően és környezetbarát módon dobja el a legközelebbi gyűjtőhelyen. Ezáltal megóvja a környezetet és a természetes forrásokat. Ezenkívül hozzájárulhat az emberi egészség védelméhez. Ha nem biztos a hulladék helyes eltávolításában, kérjen tájékoztatást a helyi hatóságoktól, hogy elkerülje a törvényszegést vagy a szankciókat. Ne tegye az elemeket a háztartási hulladék közé, hanem vigye az újrahasznosítási helyre.