



HASZNÁLATI ÚTMUTATÓ – HU
IN 23082 Vákuumos pórustisztító
Insportline Suckage




TARTALOM

BIZTONSÁGI ÚTMUTATÓ.....	3
TERMÉK LEÍRÁS.....	3
HASZNÁLAT.....	4
FEJEK.....	4
FIGYELMEZTETÉS.....	4
SPECIFIKÁCIÓK.....	5
KÖRNYEZETVÉDELEM.....	5

BIZTONSÁGI ÚTMUTATÓ

- Használat előtt olvassa el a kézikönyvet, és őrizze meg ha a későbbiekben szüksége lenne rá.
- A készülék nem játék, tartsa távol a gyermekektől.
- Ne használja, ha a bőr duzzadt, irritált vagy gyulladt.
- Ne fejtessen ki nyomást a készülékre.
- Használat előtt szárítsa meg a kezét, tartsa távol a készüléket víztől.
- Győződjön meg arról, hogy a pamutszűrő megfelelően van elhelyezve, a szivacsnak, a kezeknek és a bőrnek száraznak kell lennie.
- Használat után a bőr enyhén kipirosodhat. Ha a bőrpír továbbra is fennáll, forduljon orvoshoz és konzultáljon a további használatról.
- Használat után használjon bőrápoló termékeket.
- A készülék használata előtt és után ne használjon hámlasztó vagy egyéb irritáló termékeket.
- A termék nem vízálló, tartsa távol a víztől.
- Nem alkalmas az alábbi személyek számára: várandós nők; gyermekek; epilepsziában, daganatokban, gyulladásban szenvedők; pacemakert használó személyek; hőre, rezgésre érzékenyek; ekcémában vagy bőrgyógyászati betegségeikben szenvedők. Forduljon orvosához mielőtt elkezdené használni a gépet.

TERMÉK LEÍRÁS






 <p>The diagram shows a white, vertical, handheld device with a gold-colored base. At the top is a clear plastic cap (1). Below it is a small blue indicator light (2). In the center is a blue power button (3). Below the button is a blue LED display showing a '2' (4). At the bottom is a USB port (5). The brand name 'ILIFT' is printed in red near the base.</p>	1.	Vákuum fej
	2.	Akkumulátor állapot jelző
	3.	Kapcsoló
	4.	Vákuum intenzitás
	5.	USB csatlakozó

HASZNÁLAT

Töltés és akkumulátor: A LED villogni kezd, ha az akkumulátor lemerülőben van. A jelzőfény töltés közben villog, és teljesen feltöltött állapotban kéken világít. A töltés kb. 3 óra, teljes feltöltés után az üzemidő kb. 2 óra.

A készülék automatikusan kikapcsol, ha több mint 4 percig nem használják. A termék vákuum segítségével távolítja el a mitesszereket és a pattanásokat.

FEJEK

	Kis kerek fej: Kis fej, alacsony szívóerővel, alkalmas érzékeny bőrön vagy kevésbé hozzáférhető helyeken található mitesszerek eltávolítására.
	Mikrokristályos fej: Eltávolítja az elhalt bőrszövetet, alkalmas a bőr puhítására. Arcra nem alkalmas.
	Közepes kerek fej: Közepes méretű fej, közepes szívóerővel, alkalmas mitesszerek eltávolítására. Ne használja hosszú ideig egy helyen.
	Ovális fej: Elsősorban a bőr és a ráncok lágyítására szolgál.
	Nagy kerek fej: Erős szívóerő a mitesszerek eltávolítására és eltávolítására. Ne használja hosszú ideig egy helyen.

FIGYELMEZTETÉS

- A mikrokristályos fej az elhalt és vastag bőr eltávolítására szolgál. Száraz bőrre ne használja hetente többször, zsíros bőrre hetente kétszer. Ne használja 5 percnél tovább.
- A termék túlzott használata bőrkárosodást és irritációt okozhat.
- Ne használja a terméket hosszú ideig egy helyen, mert fennáll a terület kipirosodásának veszélye.
- A termék 4 perc inaktivitás után automatikusan kikapcsol.
- Használat után tisztítsa meg a fejeket alkohollal.

SPECIFIKÁCIÓK

Név:	Vákuumos pórustisztító	Akkumulátor-kapacitás:	700 mAh
Modell:	IF-1701	Töltési feszültség:	5 V
Dimenzió:	165x60x43 mm	Feszültség:	1.4 W
Tömeg:	130±5g	Töltési idő:	3 óra
Csomag tartalma:	Készülék, használati útmutató, USB kábel, fejek	Szívási szintek:	3 szint
Szívóerő:	>70kPa	Készült:	Kína

KÖRNYEZETVÉDELLEM

Miután a termék élettartama lejárt, vagy ha a lehetséges javítás nem gazdaságos, a helyi törvényeknek megfelelően és környezetbarát módon dobja el a legközelebbi gyűjtőhelyen. Ezáltal megóvja a környezetet és a természetes forrásokat. Ezenkívül hozzájárulhat az emberi egészség védelméhez. Ha nem biztos a hulladék helyes eltávolításában, kérjen tájékoztatást a helyi hatóságoktól, hogy elkerülje a törvényszegést vagy a szankciókat.

Ne tegye az elemeket a háztartási hulladék közé, hanem vigye az újrahasznosítási helyre.