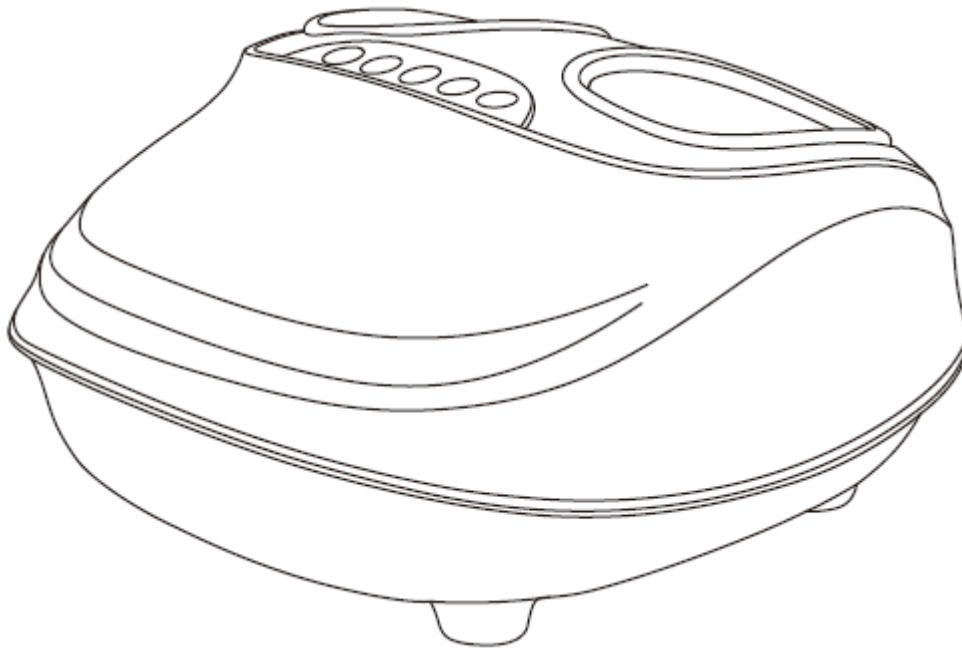




HASZNÁLATI ÚTMUTATÓ – HU
IN 22844 Lábmasszírozó inSPORTline Levick



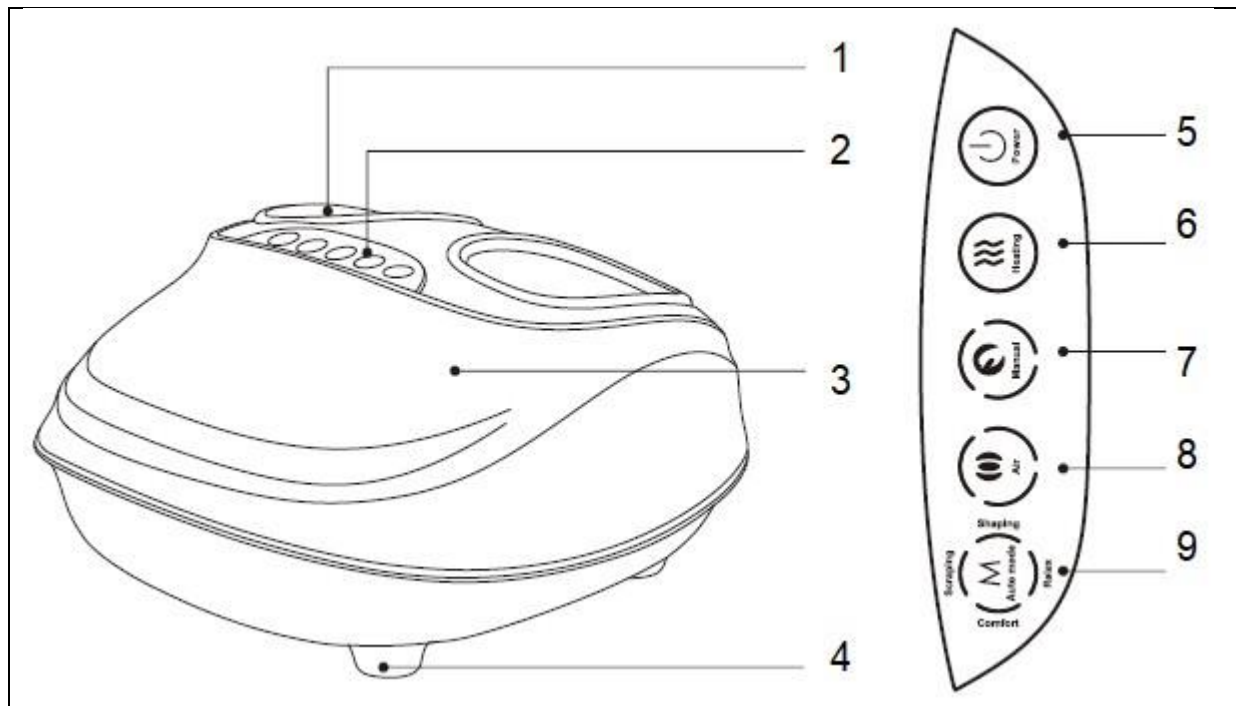
TARTALOM

BIZTONSÁGI ÚTMUTATÓ	3
TERMÉK LEÍRÁS.....	4
HASZNÁLAT	4
GOMBOK LEÍRÁSA	4
KARBANTARTÁS ÉS TÁROLÁS.....	5
TÁROLÁS	5
HIBAELHÁRÍTÁS	5
SPECIFIKÁCIÓ.....	6
KÖRNYEZETVÉDELEM.....	6

BIZTONSÁGI ÚTMUTATÓ

- Ezt a terméket a kézikönyv szerint használja.
- Használat előtt ellenőrizze a terméket.
- Tartsa távol a víztől a halált és sérülést okozó áramütés elkerülése érdekében.
- Tisztítás előtt kapcsolja ki a készüléket a sérülések elkerülése érdekében.
- Ne használja nedves kézzel.
- Ne sértse meg a kábelt és ne cserélje az elektromos áramkört.
- Csak eredeti alkatrészeket használjon.
- Ne módosítsa a terméket.
- Ne használja a szabadban.
- Ne használja étkezés után egy órán belül.
- Ha rosszul érzi magát vagy szédül, hagyja abba a termék használatát, és kérjen tanácsot orvosától.
- Csökkent fizikai, szellemi vagy érzékszervi képességekkel rendelkező személyek, vagy tapasztalat és tudás hiányában lévő személyek, valamint a gyerekek csak felnőttek felügyelete mellett használhatják ezt a terméket.
- Ne használja nedves helyiségekben, például fürdőszobában.
- Ne használja hirtelen hőmérséklet-változás esetén.
- Csak jól szellőző és pormentes helyiségekben használja.
- A termék használata közben ne fogyasszon alkoholt vagy kábítószer.
- Várandós nők, elektromos orvosi eszközöket használó, viselő vagy bőrbetegségben szenvedők nem használhatják ezt a terméket.
- Ne használja nedves állapotban.
- A hőre érzékeny felhasználóknak óvatosan kell használniuk ezt a terméket.
- Ez nem játék, a sérülések és áramütés elkerülése érdekében tartsa távol gyermekektől és háziállatoktól.
- 14 év alatti gyermekek vagy szellemi fogyatékkal élő személyek nem használhatják ezt a terméket.
- A készülék töltés közben nem működik.
- A töltési idő kb. 3 óra.
- Ha fájdalom vagy bármilyen más panasz lép fel, azonnal hagyja abba a készülék használatát.

TERMÉK LEÍRÁS




1.	Kivehető és mosható bélés
2.	Vezérlő gombok
3.	Eszköz
4.	Lábak
5.	Bekapcsológomb
6.	Fűtés gomb
7.	Kézi program
8.	Légnyomás intenzitása
9.	Automatikus program

HASZNÁLAT

- A készülék bekapcsolásához a Start gomb megnyomásával a készülék készenléti állapotba lép.
- A maximális masszázsidő 15 perc, majd automatikusan véget ér, a bekapcsológomb villog és készenléti állapotba lép.
- A kikapcsoláshoz nyomja meg a bekapcsológombot, és húzza ki a kábelt.

GOMBOK LEÍRÁSA

	<ul style="list-style-type: none"> • Tartsa lenyomva 2 másodpercig a gombot a készülék elindításához / leállításához • Működés közben világít • Készenléti állapotban villog
---	---

	<p>Nyomja meg a fűtési funkció elindításához</p> <ul style="list-style-type: none"> • Fűtés közben világít • Nem világít, ha a fűtést kikapcsolják
	<p>Nyomja meg a masszázs típusának módosításához</p> <ul style="list-style-type: none"> • Felső fény: a lábak karcolása • Jobb fény: Masszázs légnymással • Bal oldali fény: Masszírozó görgők
	<p>A légmasszázs intenzitásának beállításakor az alapértelmezett beállítás a közepes szint</p> <ul style="list-style-type: none"> • Világítás kikapcsolva: kikapcsolva • Egy fény: alacsony intenzitású • Két fény: közepes intenzitású • Három fény: erős intenzitás
	<p>Nyomja meg a mód megváltoztatásához</p> <ul style="list-style-type: none"> • Felső fény: karcolja meg a lábát, masszírozza görgőkkel kombinálva légmasszázs • Valódi fény: a lábfejek és a bokák stresszoldó masszázsa • Alsó fény: pihentető masszázs a lábfejekon és a bokákon • Bal oldali fény: kényelmes lábmasszázs légmasszázzsal és görgőkkel

KARBANTARTÁS ÉS TÁROLÁS

Karbantartás

- A termék tisztításához ne használjon súrolószert (benzint vagy acetont), ne tegye vízbe.
- Tisztításkor húzza ki az aljzatból.
- Tisztítsa a terméket száraz ruhával.
- Ne használjon nedves ruhát vagy tisztítószert.

TÁROLÁS

- Húzza ki a konnektorból.
- Árnyékos és száraz helyen, napfénytől távol tárolandó.
- Ne helyezzen nagy terhelést a termékre.

Ha sérülés vagy mechanikai hiba következik be, hagyja abba a termék használatát, és vegye fel a kapcsolatot a szervízbe.

HIBAEELHÁRÍTÁS

Probléma	Lehetséges ok	Megoldás
A termék nem működik.	Nincs bedugva vagy bekapcsolva	Ellenőrizze a főkapcsolót. Ellenőrizze a csatlakozót és az aljzatot. Helyezze a dugót az aljzatba.

	15 perces munkamenet automatikusan készenléti üzemmódba kapcsol	A készülék bekapcsolásához nyomja meg a bekapcsológombot
	30 perc folyamatos használat után túlmelegedett	Húzza ki a konnektorból és hagyja kihűlni, várjon 60 percet
	Túlterhelés	Üljön le a készülék használata során
A termék túlmelegedett	A fűtés be van kapcsolva	Kapcsolja ki a fűtési funkciót
	A gép 30 perc használat után túlmelegszik	Húzza ki a konnektorból és hagyja kihűlni, várjon 60 percet

SPECIFIKÁCIÓ

Model	C302
Névleges feszültség	110-120V 60Hz
	220-240V 50Hz/60Hz
Névleges teljesítményfelvétel	35 W
Üzemelési idő	15 perc
Zaj	≤50 dB

KÖRNYEZETVÉDELEM

Miután a termék élettartama lejárt, vagy ha a lehetséges javítás nem gazdaságos, a helyi törvényeknek megfelelően és környezetbarát módon dobja el a legközelebbi gyűjtőhelyen. Ezáltal megóvja a környezetet és a természetes forrásokat. Ezenkívül hozzájárulhat az emberi egészség védelméhez. Ha nem biztos a hulladék helyes eltávolításában, kérjen tájékoztatást a helyi hatóságoktól, hogy elkerülje a törvényszegést vagy a szankciókat. Ne tegye az elemeket a háztartási hulladék közé, hanem vigye az újrahasznosítási helyre.