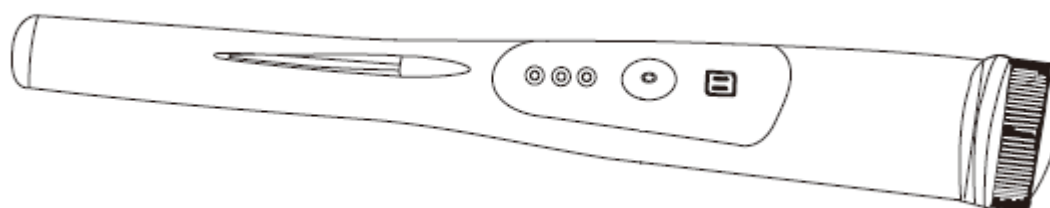




HASZNÁLATI ÚTMUTATÓ – HU
IN 22124 Fémkereső inSPORTline Wrangell



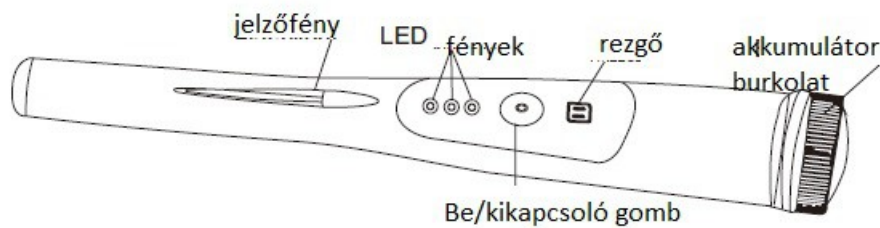
TARTALOM

BIZTONSÁGI ÚTMUTATÓ.....	3
TERMÉK LEÍRÁS.....	3
AKKUMULÁTOR.....	3
HASZNÁLAT.....	3
KARBANTARTÁS.....	3
KÖRNYEZETVÉDELEM.....	4

BIZTONSÁGI ÚTMUTATÓ

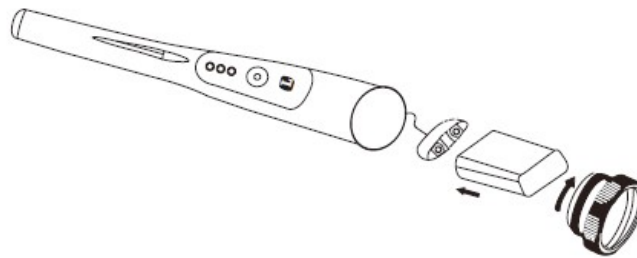
- Használat és szerelés előtt olvassa el a kézikönyvet, és őrizze meg ha a későbbiekben szüksége lenne rá.
- Mindig ellenőrizze a helyi törvényeket és előírásokat.
- Soha ne használja a fémkeresőt történelmi vagy régészeti helyszíneken, hacsak erre Ön nem rendelkezik felhatalmazással.
- Soha ne hagyjon kiásott gödröket felügyelet nélkül, mindig temesse vissza, miután kiásta a tárgyat.

TERMÉKLEÍRÁS



AKKUMULÁTOR

Az érzékelőt 1x 9V alkáli elem működteti (nem tartozék). Győződjön meg arról, hogy a főkapcsoló ki van kapcsolva. Távolítsa el az elemtartó fedelét és helyezze be az elemet. Ezután tegye vissza az akkumulátor fedelét. A lámpa villog, ha az elem lemerült.



Ne dobja el az elemeket vegyes hulladékban, hanem adja le azokat egy hivatalos gyűjtőhelyen.

HASZNÁLAT

Nyomja meg a bekapcsológombot és kapcsolja be az érzékelőt. A lámpa kigyullad, a zöld LED kigyullad, és hangjelzés hallható. 2 másodperc múlva a LED nem villog, és a sípoló hang kikapcsol. A lámpa bekapcsolt állapotban marad. Ha az érzékelő fémet észlel, akkor a zöld LED kigyullad és hangjelzés hallható. Amint egy fémtárgy felé közeledni kezd, több LED világít fokozatosan. A kikapcsoláshoz nyomja meg a bekapcsológombot.

Megjegyzés:

- Ha az érzékelő ugyanazt a cél tárgyat érzékeli 10 másodpercig, energiatakarékos üzemmódba kapcsol, és 1 másodperc múlva elkezd keresni az új célpontot.
- Amikor az érzékelő elindul, tartsa távol fémtárgyaktól.
- Az érzékelő nem vízálló.
- Az érzékelőt mindig stabil helyzetben tartsa.

KARBANTARTÁS

- Óvja az érzékelőt leesésektől, ütésektől és rázkódásoktól.
- Ha nem tervezi hosszabb ideig használni az érzékelőt, vegye ki az elemeket.
- Ne használjon agresszív tisztítószeret stb.

KÖRNYEZETVÉDELEM

Miután a termék élettartama lejárt, vagy ha a lehetséges javítás nem gazdaságos, a helyi törvényeknek megfelelően és környezetbarát módon dobja el a legközelebbi gyűjtőhelyen. Ezáltal megóvja a környezetet és a természetes forrásokat. Ezenkívül hozzájárulhat az emberi egészség védelméhez. Ha nem biztos a hulladék helyes eltávolításában, kérjen tájékoztatást a helyi hatóságoktól, hogy elkerülje a törvényszegést vagy a szankciókat. Ne tegye az elemeket a háztartási hulladék közé, hanem vigye az újrahasznosítási helyre.