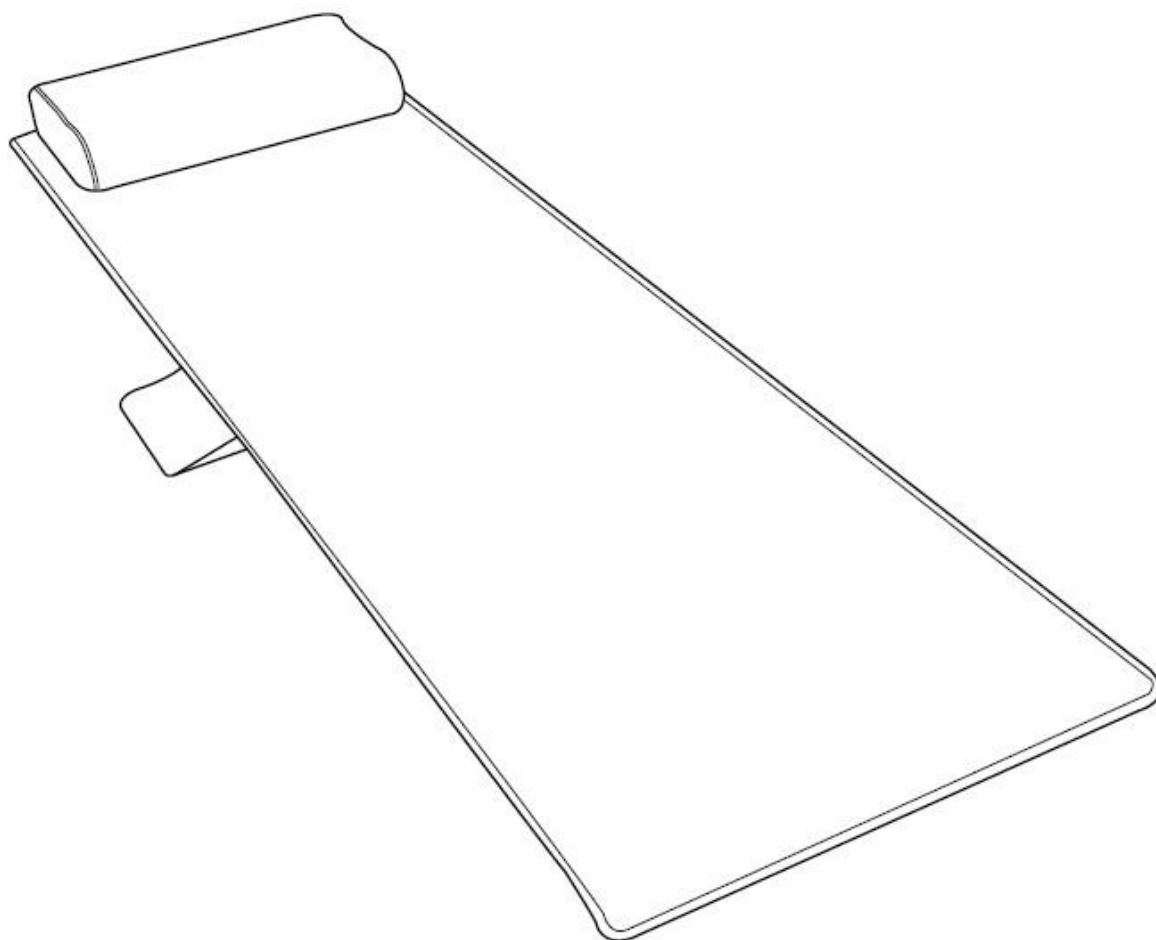




**HASZNÁLATI ÚTMUTATÓ – HU**  
**IN 21971 Masszázs matrac inSPORTline Matalia**



# TARTALOM

BIZTONSÁGI ÚTMUTATÓ.....	3
TISZTÍTÁS ÉS KARBANTARTÁS.....	3
HASZNÁLAT.....	3
KÖRNYEZETVÉDELEM .....	5

## BIZTONSÁGI ÚTMUTATÓ

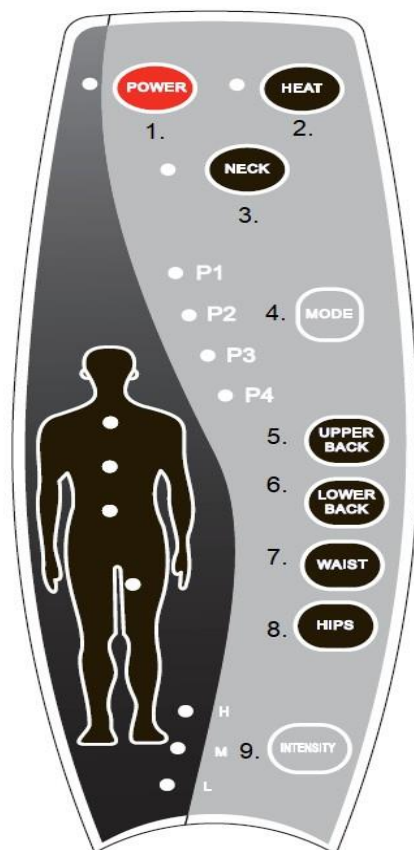
- Az első használat előtt gondosan olvassa el a kézikönyvet, és őrizze meg ha a későbbiekben szüksége lenne rá.
  - Ne használjon olyan alkatrészeket, amelyeket a gyártó nem engedélyezett.
  - Ne módosítsa vagy javítsa a készüléket otthon. A javításokat hivatalos forgalmazónak vagy szerviznek kell elvégeznie.
  - Ha a tápkábel megsérült, ne használja a készüléket, amíg azt meg nem javította a forgalmazó vagy szerviz.
  - Ne használja és ne tárolja a készüléket magas páratartalmú vagy hőmérsékletű helyen.
  - Használat után húzza ki a készülék csatlakozóját.
  - Ne használja a készüléket 15 percnél hosszabb tovább.
  - Ha bármilyen hiba lép fel, vagy a készülék nem rendeltetésszerűen működik, azonnal hagyja abba a használatát.
  - Ha a hőmérséklet túl magas, vagy ha nem megszokott szagot érez, azonnal hagyja abba a készülék használatát és húzza ki az áramból.
  - Ne húzza a tápkábelt.
  - Csökkent motoros, fizikai vagy szellemi képességekkel rendelkező személyek, vagy olyan emberek, akiknek nincs megfelelő tapasztalatuk vagy nem rendelkeznek a kellő tudással, nem használhatják a készüléket (beleértve a gyermekeket is).
  - Ez az eszköz nem orvosi vagy terápiás eszköz.
  - Ne használja vezetés közben.
  - Otthoni használatra alkalmas.
- Ne használja a készüléket, ha:**
- Érzékeny a hőre.
  - Nem alkalmas gyermekek, idősek vagy várandós nők számára.
  - Olyan emberek, akik: bőrzékenységek, bőrpír, ekcéma, szívbetegségek, daganatok, magas vérnyomás, csontritkulás, instabil vérnyomás problémájával küzdenek stb.
  - Pacemakert vagy más orvosi eszközt használó személyek.
  - Bármilyen kezelés alatt álló személyek.






## TISZTÍTÁS ÉS KARBANTARTÁS





- Tisztítás előtt kapcsolja ki a készüléket, és húzza ki a tápkábelt.
- Törölje le a készüléket száraz és puha ruhával.
- Ne tisztítsa a készüléket és a tartozékokat agresszív, maró hatású tisztítószerekkel.
- Hűvös és száraz helyen tárolja.
- Kerülje a közvetlen napfény vagy nedves környezet hatását.

## HASZNÁLAT

A csatlakozás után a szőnyeg készenléti állapotba lép.



1.  Készenléti állapotban nyomja meg a gombot a masszázs megkezdéséhez és a 30 perces visszaszámlálás elindításához. 30 perc elteltével a masszázs automatikusan kikapcsol. A szőnyeg kikapcsol és készenléti állapotba lép. Az alapértelmezett beállítás a P4 masszázs közepes intenzitással. Ha működés közben megnyomja a gombot, a masszázs leáll, és a rendszer készenléti üzemmódba kapcsol.
2.  Nyomja meg a gombot a fűtés elindításához / leállításához. A dióda alapján ellenőrizheti a fűtés állapotát.
3.  Nyomja meg a gombot a nyakmasszázs elindításához / leállításához. A masszázs állapotát a diódával ellenőrizheti.
4.  Nyomja meg a gombot az üzemmód P1-ről P4-re váltásához. Minden megnyomás megváltoztatja az üzemmódot. Nyomja meg a gombot a fűtés elindításához / leállításához. A módot a dióda segítségével ellenőrizheti.
5.  A felső hátmasszázs megkezdéséhez nyomja meg a gombot. A masszázs állapotát a diódával ellenőrizheti.

6.  Nyomja meg a gombot az alsó hátmasszázs megkezdéséhez. A masszázis állapotát a diódával ellenőrizheti.
7.  Nyomja meg a gombot a derékmasszázs megkezdéséhez. A masszázis állapotát a diódával ellenőrizheti.
8.  A csípőmasszázs megkezdéséhez nyomja meg a gombot. A masszázis állapotát a diódával ellenőrizheti.
9.  A gomb megnyomásával állítsa be a masszázis intenzitását 1-ről 3-ra. Minden egyes megnyomás megváltoztatja az intenzitást. A diódával ellenőrizheti az intenzitást.

## KÖRNYEZETVÉDELEM

Miután a termék élettartama lejárt, vagy ha a lehetséges javítás nem gazdaságos, a helyi törvényeknek megfelelően és környezetbarát módon dobja el a legközelebbi gyűjtőhelyen. Ezáltal megóvja a környezetet és a természetes forrásokat. Ezenkívül hozzájárulhat az emberi egészség védelméhez. Ha nem biztos a hulladék helyes eltávolításában, kérjen tájékoztatást a helyi hatóságoktól, hogy elkerülje a törvényszegést vagy a szankciókat. Ne tegye az elemeket a háztartási hulladék közé, hanem vigye az újrahasznosítási helyre.