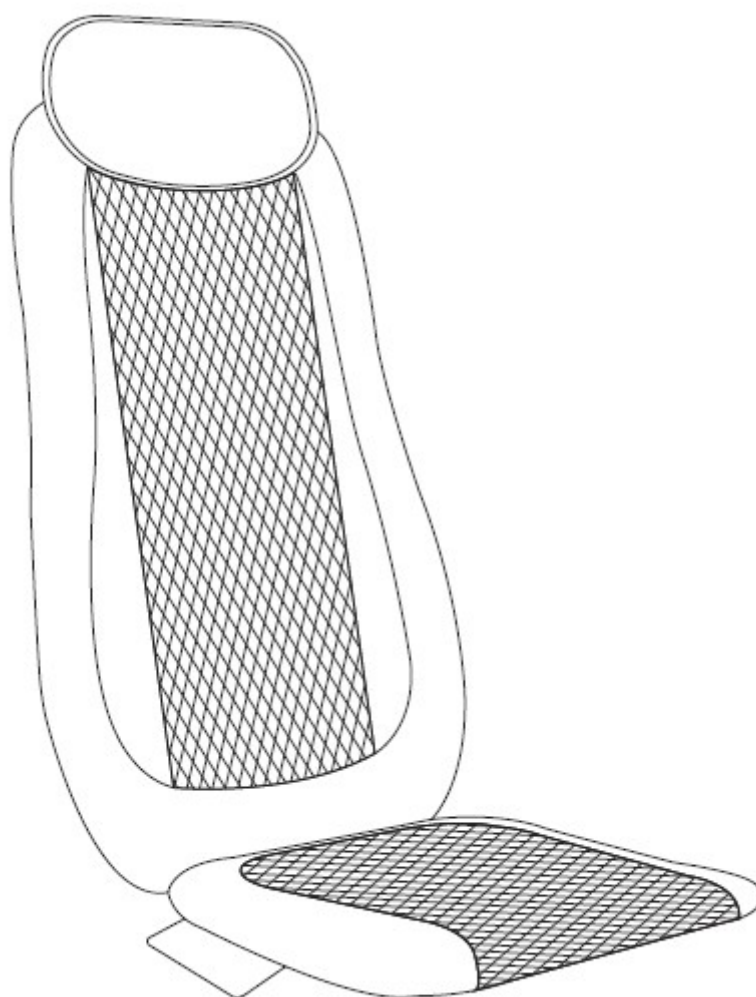




**HASZNÁLATI ÚTMUTATÓ – HU**  
**IN 21970 Masszírozó ülőpárna inSPORTline Chairolee**



## TARTALOM

BIZTONSÁGI ÚTMUTATÓ.....	3
TISZTÍTÁS ÉS KARBANTARTÁS.....	3
HASZNÁLAT.....	3
KÖRNYEZETVEDELEM.....	5

## BIZTONSÁGI ÚTMUTATÓ

- Az első használat előtt gondosan olvassa el a kézikönyvet, és őrizze meg ha a későbbiekben szüksége lenne rá.
- Ne használjon olyan alkatrészeket, amelyeket a gyártó nem engedélyezett.
- Ne módosítsa vagy javítsa a készüléket otthon. A javításokat csak hivatalos eladó vagy szakszerviz végezheti el.
- Ha a tápkábel megsérült, ne használja a készüléket, amíg azt ki nem cserélték.
- Ne használja és ne tárolja a készüléket magas páratartalmú vagy hőmérsékletű helyen.
- Használat után húzza ki a készülék csatlakozóját.
- Ne használja a készüléket 15 percnél tovább.
- Ha bármilyen hiba lép fel, vagy a készülék nem rendeltetésszerűen működik, azonnal hagyja abba a használatát.
- Ha a hőmérséklet túl magas, vagy ha kellemetlen szagot érez a gép irányából, azonnal hagyja abba a készülék használatát és húzza ki az áramból.
- Ne húzza a tápkábelt.
- Csökkent fizikai vagy szellemi képességekkel rendelkező személyek, vagy olyan emberek, akiknek nincs tapasztalatuk és megfelelő ismeretük, nem használhatják a készüléket (beleértve a gyermekeket is).
- Ez az eszköz nem orvosi vagy terápiás eszköz.

• Otthoni használatra alkalmas.

Ne használja a készüléket, ha:

- Érzékeny a hőre.
- Nem alkalmas gyermekek, idősek vagy várandós nők számára.
- Bőrérzékenység, bőrpír, ekcéma, szívbetegségek, daganatok, magas vérnyomás, csontritkulás, instabil vérnyomás stb.
- Pacemakert vagy más orvosi eszközt használó személyek számára.
- Bármilyen kezelés alatt álló felhasználók számára.

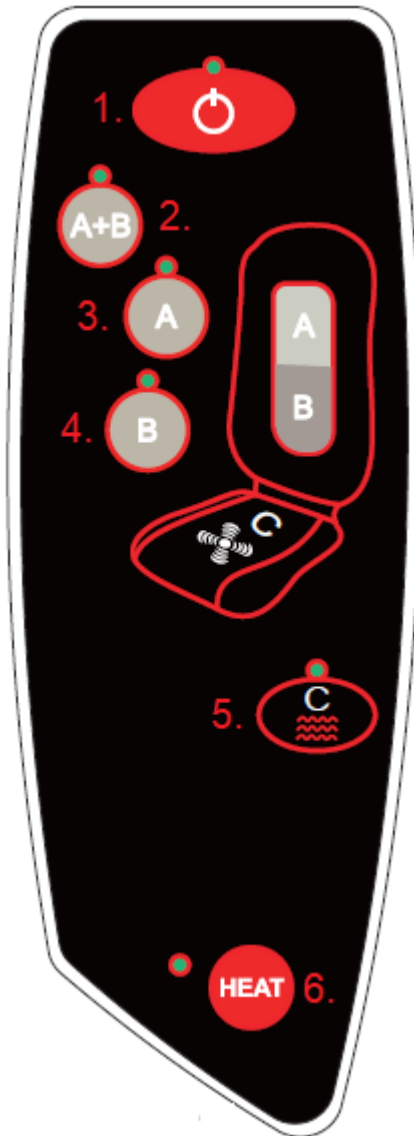
## TISZTÍTÁS ÉS KARBANTARTÁS




- Tisztítás előtt kapcsolja ki a készüléket, és húzza ki a tápkábelt.
- Törölje le a készüléket száraz és puha ruhával.
- Ne tisztítsa a készüléket és a tartozékokat maró hatású tisztítószerrel.
- Hűvös és száraz helyen tárolja.
- Ne tegye ki közvetlen napfénynek vagy nedves környezetnek.

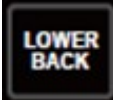


## HASZNÁLAT

A készülék speciális párnákat tartalmaz a hátmassázshoz, valamint hátfűtéssel és a rezgő ülésel ellátott. Az ülőpárna használható az egész hát masszírozására vagy csak a hát felső / alsó részének masszírozására. A rezgés három szinten állítható be.

Amikor a termék bekapcsol, a készülék energiatakarékos üzemmódba lép, a gomb villog, és a beállítások visszaállnak. A beállítások visszaállítása után a LED fény kialszik, és a készülék készenléti állapotba lép.



-  Készenléti állapotban a gomb megnyomásával kapcsolja be a masszázst. Az eredeti beállítás egy teljes hátmassázs, ami 15 percig tart. Ha a készülék be van kapcsolva, nyomja meg a gombot a kikapcsoláshoz vagy a masszázst kikapcsolásához.
-  Teljes hátmassázs. A masszázst állapotát a dióval ellenőrizheti.
-  Felső hát masszázst. A masszázst állapotát a dióval ellenőrizheti.

4.  Alsó hát masszáz. A masszáz állapotát a diódával ellenőrizheti.
5.  Nyomja meg a gombot a masszáz elindításához / leállításához, vagy az ülés masszáz intenzitásának beállításához. A masszáz intenzitását a gomb megnyomásával lehet megváltoztatni: gyenge - közepes - erős. A masszáz állapotát a diódával ellenőrizheti.
6.  Nyomja meg a gombot a fűtés elindításához / leállításához. A fűtési állapotot a diódával ellenőrizheti.

## KÖRNYEZETVÉDELEM

Miután a termék élettartama lejárt, vagy ha a lehetséges javítás nem gazdaságos, a helyi törvényeknek megfelelően és környezetbarát módon dobja el a legközelebbi gyűjtőhelyen. Ezáltal megóvja a környezetet és a természetes forrásokat. Ezenkívül hozzájárulhat az emberi egészség védelméhez. Ha nem biztos a hulladék helyes eltávolításában, kérjen tájékoztatást a helyi hatóságoktól, hogy elkerülje a törvényszegést vagy a szankciókat. Ne tegye az elemeket a háztartási hulladék közé, hanem vigye az újrahasznosítási helyre.