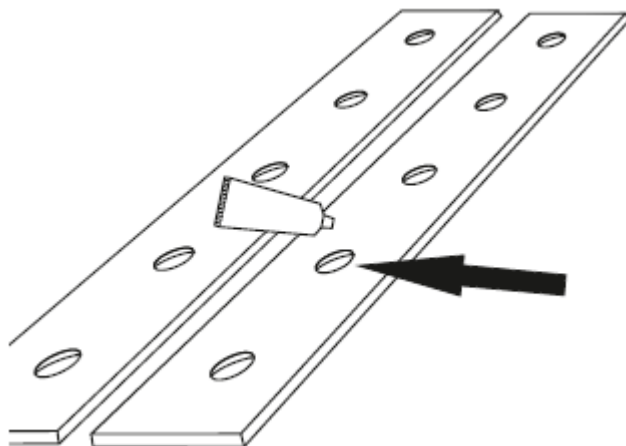


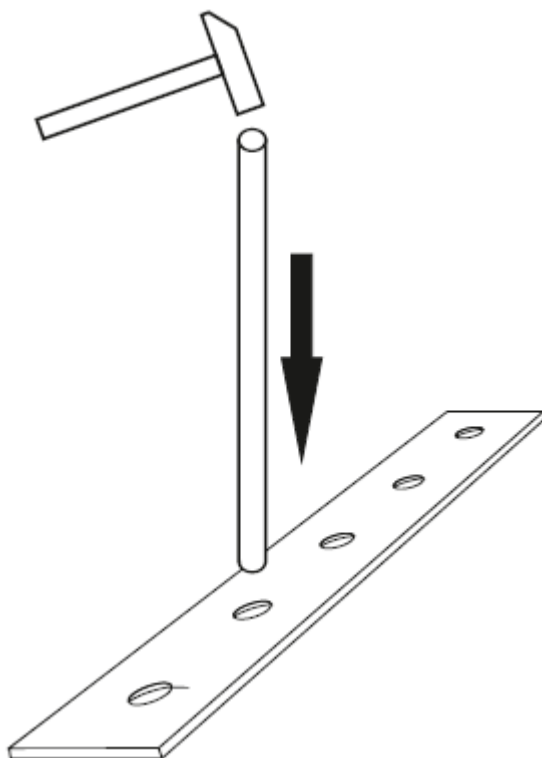


HASZNÁLATI ÚTMUTATÓ – HU BORDÁSFAL ÖSSZESZERELÉS

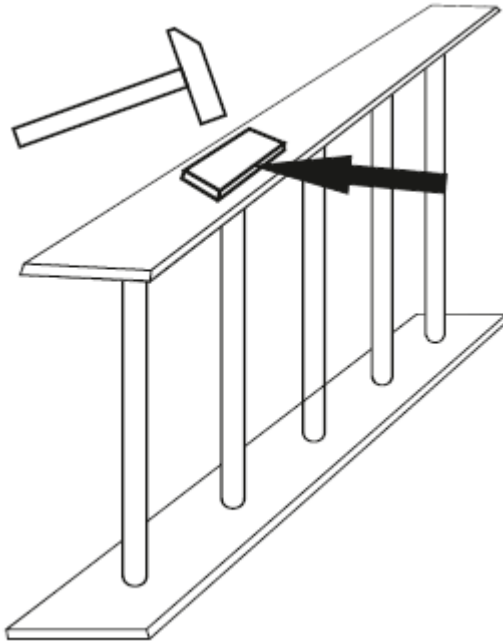
1. Vigyen fel ragasztót a furatokba a rudak rögzítéséhez.



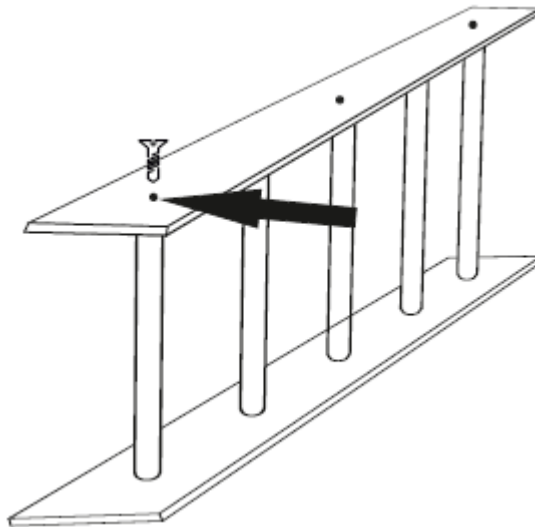
2. Óvatosan rögzítse a rudakat gumialapács segítségével.



3. Miután a rudakat rögzítette az egyik oldalra, a másik oldalára ragasztót vigyen fel, és a másik oldalát óvatosan rögzítse. A másik rész rögzítéséhez használjon gumi kalapácsot vagy deszkát.

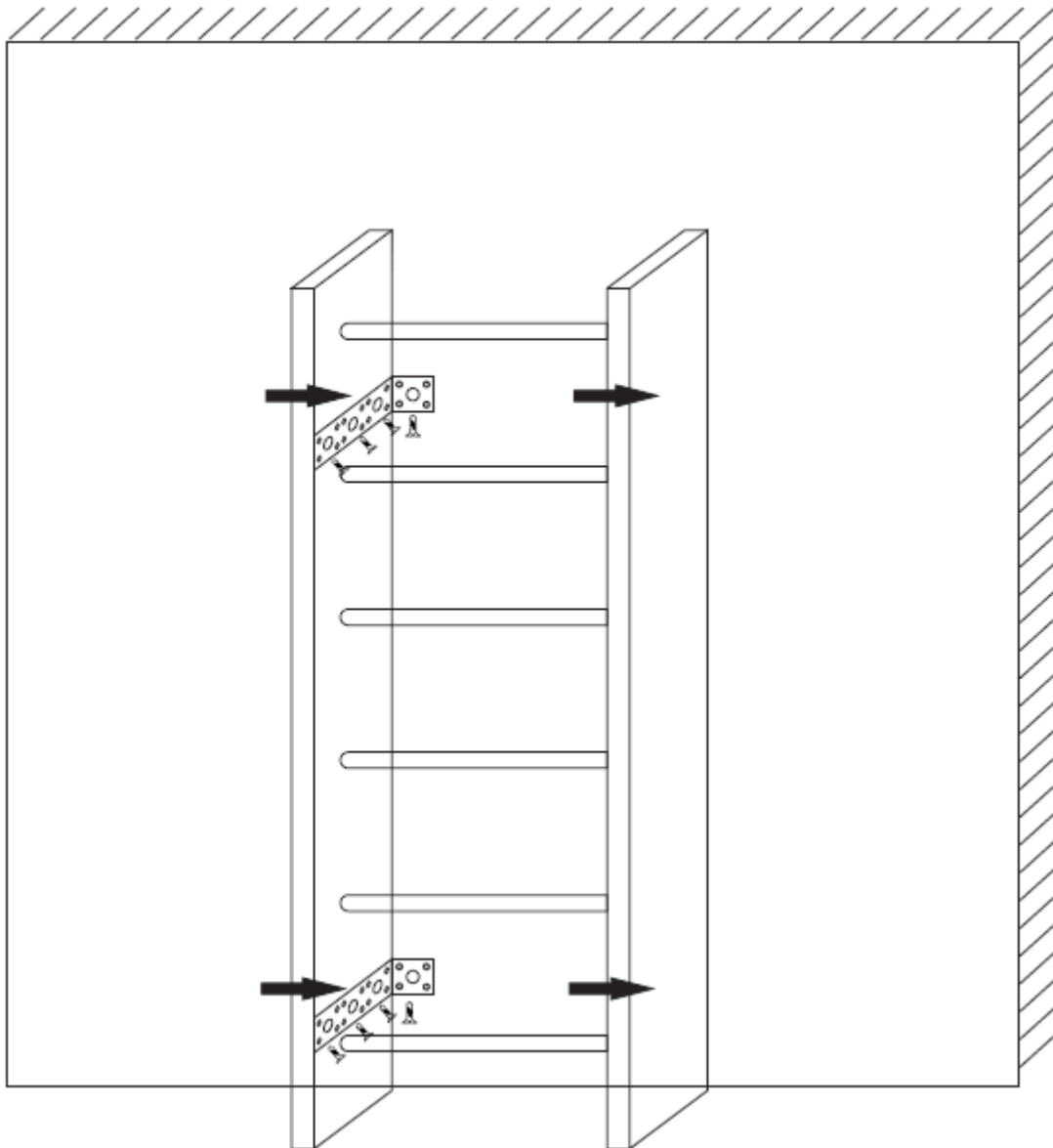


3. Rögzítse a rudakat csavarok segítségével a megjelölt pontokon.



Az összekötő elemeket a bordásfal falhoz rögzítésére használják.

RÖGZÍTSE A BORDÁSFALAT A FALHOZ



Rögzítse a bordásfalat a rögzítőkerettel. Rögzítse a hosszabb oldalt a bordásfalra, a rövidebbet a falra. Csatlakoztassa az egyes tartókat a létrákhoz a megjelölt helyeken. Csatlakoztassa a bordásfalat a falhoz 4x tipli és 4x csavar segítségével. Ha nem biztos a fal vagy a rögzítőanyag teherbírásában, kérjen segítséget szakembertől.

FIGYELEM: Használat előtt ellenőrizze, hogy a bordásfal szilárdan és stabilan vannak-e rögzítve.