

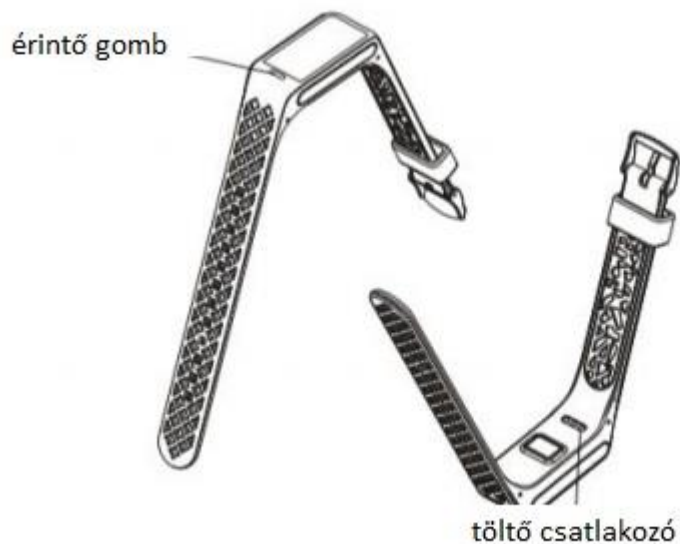


**HASZNÁLATI ÚTMUTATÓ – HU**  
**IN 20051 Fitness karkötő inSPORTline Rivarock**



## Figyelem

Az intelligens fitnesskövető otthoni fitness-segítő, és nem helyettesíti az orvosi vagy orvossegélyt. Ne használja a készüléket betegségek diagnosztizálására és egészségügyi problémákra. Ez a termék nem minősül orvosi eszköznek.



## Tulajdonságok::

A pulzusszám / vérnyomás nyomon követése

- Lépésszámláló (lépések, távolság, kalóriák)
- Alvásfigyelés
- Alapjárat ébresztő / ébresztőóra
- Hívás értesítések
- Üzenet-értesítések
- Telefonkereső
- Kivillan a kijelző, amikor a csukló mozog
- A pulzus valós idejű monitorozása

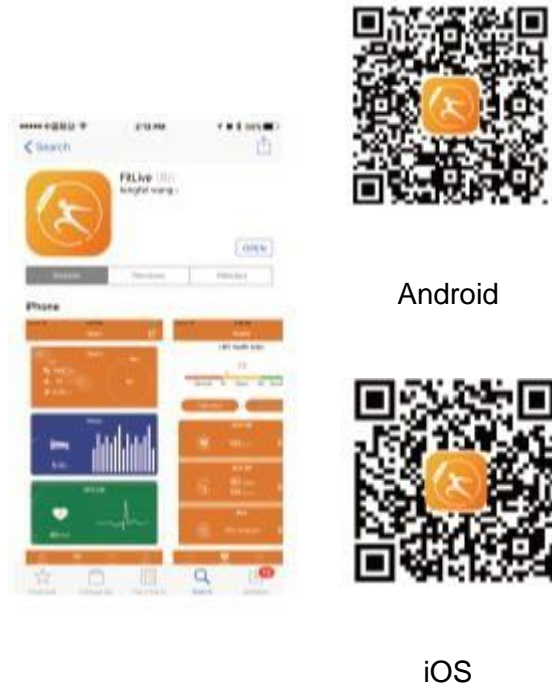
## Specifikáció:

- Méretek: 253 x 22 x 11.68 mm
- Súly: 24 g
- Kijelző: 0.96 "IPS
- Felbontás: 160 x 80 dpi
- CPU: Nordic nRF52832
- Akkumulátor: 80 mAh
- Készenlét 7-10 days
- Működésben: 4-7 days
- Vízállóság: IPX4

- Test anyaga: ABS + PC
- Szíj anyaga: TPU
- Kompatibilis: iOS 9.0+, Android 4.4+

### App letöltés

Keresse a WearHealth applikációt az App store-ban / Google Play-ben vagy szkennelje be a QR kódokat:



**Bejelentkezés:** A letöltés után be kell jelentkeznie az alkalmazásba.

Binding tacker: Kapcsolja be az alkalmazást, és válassza a „Mine” lehetőséget. Párosítsa a karkötővel.

### Használat

Töltse fel teljesen a fitness karkötőt.

A fitness karkötő bekapcsolásához tartsa nyomva az érintógombot 3 másodpercig.

A fitness karkötő töltés közben automatikusan bekapcsol.

A fitness karkötő kikapcsolásához nyomja meg az érintógombot. Az almenübe való belépéshez tartsa lenyomva a gombot, majd válassza az „Igen” lehetőséget, és tartsa lenyomva az érintógombot.

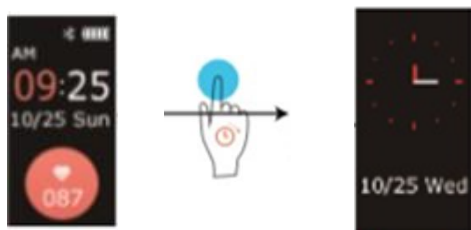


## Funkció

Nyomja meg a gombot különböző információk kijelzéséhez.

								
Idő		Lépések		Kalória		Távolság		Pulzusszám
								
Kikapcsolás		Telefon keresés		Üzenet		Sport mód		Vérnyomás
		Nyomja meg 1 mp-re				Tartsa lenyomva a 3 mp-re		

További funkciók:



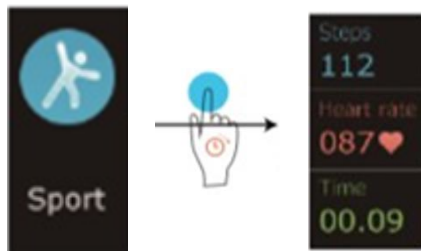
Tartsa lenyomva a menübe lépéshez



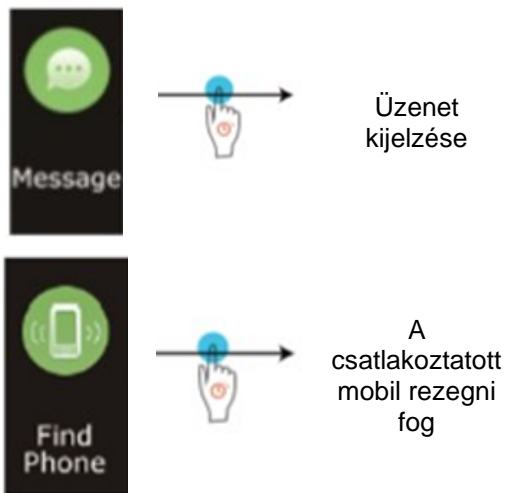
Automatikusan kijelzi a pulzusszámot minden 3-5 percen



Automatikusan kijelzi a vérnyomást vibrációval minden 3-5 percen



Tartsa lenyomva a sport mód ki/be kapcsolásához



**Megjegyzés:** Több funkció bekapcsolható az eszközön.

**Csomag tartalma:**

- Fitnesz karkötő
- Töltő kábel
- Használati útmutató

**Figyelem:**

- Ne tegye ki víznek.
- Az ütések megrongálhatják vagy megkarcolhatják a készüléket.
- Ne próbálja meg saját kezűleg megjavítani a készüléket.
- Tartsa távol a magas hőmérséklettől és a hőforrástól.
- Csak puha ruhával tisztítsa. Ne használjon mosószert.

## FAQ

1. A fitness karkötő nem látható párosítás közben.

Győződjön meg arról, hogy Bluetooth van az okostelefonon, valamint hogy az okostelefon és a fitness karkötő közötti távolság kevesebb, mint 0,5 m. Párosítás után a működési távolság 10 m lehet.

2. A kapcsolat nem működik.

Indítsa újra a Bluetooth-t a készüléken.

3. Gyári beállítások

Miután az eszközt párosították az okostelefonnal, nyissa meg az alkalmazást, válassza az „Device management”, majd a „Firmware update” lehetőséget.

## KÖRNYEZETVÉDELEM

Miután a termék élettartama lejárt, vagy ha a lehetséges javítás nem gazdaságos, a helyi törvényeknek megfelelően és környezetbarát módon szabaduljon meg tőle a legközelebbi gyűjtőhelyen.

Ezáltal megóvja a környezetet és a természetes forrásokat. Ezenkívül hozzájárulhat az emberi egészség védelméhez. Ha nem biztos a hulladék helyes eltávolításában, kérjen tájékoztatást a helyi hatóságoktól, hogy elkerülje a törvényszegést vagy a szankciókat.

Ne tegye az elemeket a háztartási hulladék közé, hanem vigye az arra kijelölt újrahasznosító helyre.