



HASZNÁLATI ÚTMUTATÓ – HU
IN 1992 Nyak és váll masszírozó inSPORTline S002



TARTALOM

BIZTONSÁGI ÚTMUTATÓ.....	3
HASZNÁLAT.....	4
TERMÉK LEÍRÁS.....	5
GOMBOK.....	6
HIBAELHÁRÍTÁS.....	6
TECHNIKAI PARAMÉTEREK.....	6
KÖRNYEZETVÉDELEM.....	7

BIZTONSÁGI ÚTMUTATÓ

- Olvassa el figyelmesen a használati útmutatót, és őrizze meg ha a későbbiekben is szüksége lenne rá.
- Nem alkalmas gyermekeknek vagy terhes nőknek.
- Ne használja vezetés közben.
- Ne használja, ha az alábbi egészségügyi problémákban szenved: hőérékenység, vérkeringési problémák, visszerek, véraláfutás, bőrirritáció, izomgyulladás, nyílt seb
- Ha fájdalmat vagy kellemetlenséget tapasztal, azonnal kapcsolja ki a készüléket és forduljon orvoshoz.
- Ne használja a terméket, ha szívritmus-szabályozót vagy más hasonló orvosi implantátumot használ.
- Ne használja a gépet, ha bekrémezte vagy olajozta a bőrét.
- Kapcsolja ki a készüléket, és húzza ki a konnektorból, ha nem használja.
- Használat közben ne aludjon.
- Ne szállítsa a terméket, és ne húzza meg a tápkábelt.
- Tisztítsa meg a terméket, ha nincs bedugva. A tisztításhoz csak nedves ruhát használjon. Ezután azonnal szárítsa meg a terméket. Csak akkor csatlakoztassa, amikor a készülék már megszáradt.
- Ne takarja le takaróval vagy fektesse párnára. A felhalmozódott hő károsíthatja a terméket vagy a felhasználót.
- Ne használja magas páratartalmú helyeken vagy víz közelében. Ne használja a terméket, ha nem teljesen száraz.
- Ne tegye ki semmilyen folyadéknak.
- A termék csak otthoni használatra készült.
- Tartsa távol gyermekektől.
- Ne hagyja a készüléket felügyelet nélkül, amikor be van kapcsolva.
- Ne húzza a kábelnél fogva a terméket.
- Ne hagyja hőforrás közelében.
- Ne használja a terméket, ha sérült.
- Rendszeresen ellenőrizze, hogy a termék és a tápkábel sérült-e. Ha javításra szorul, forduljon a forgalmazóhoz, hivatalos szervizhez vagy szakemberhez.
- A javításhoz kizárólag eredeti pótalkatrészeket használjon.
- Ha a termék megsérült, azonnal állítsa le.
- Soha ne használja a terméket nedves kézzel.
- Soha ne nyissa fel és ne javítsa a terméket otthon.

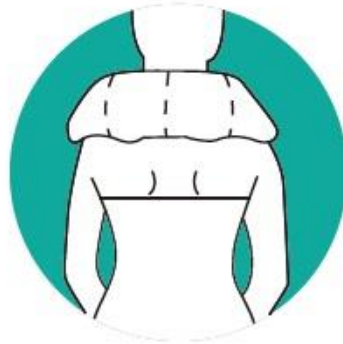
- Ne használja lefekvés előtt, mert a masszázs zavaró lehet a nyugodt alvásra..
- Az összes csomagolóanyagot gyermekektől elzárva kell tartani.

HASZNÁLAT

Szükség szerint állítsa be a masszázs intenzitását.



váll és nyak



nyak



hát



derék



has



combok



lábak

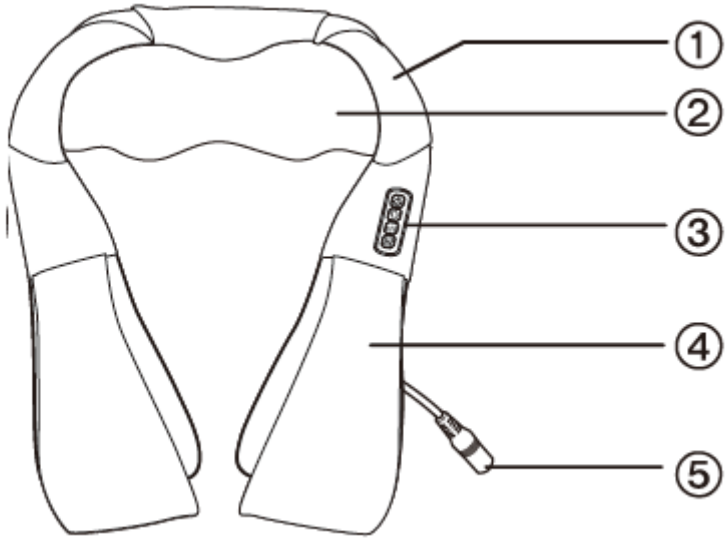
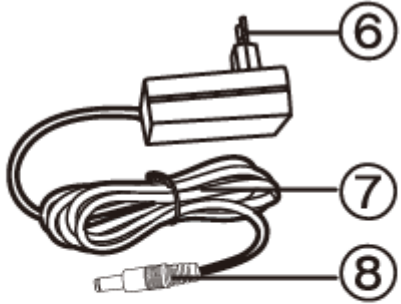



lábfej







vádlí

TERMÉK LEÍRÁS

<p>A</p> 	<p>A – Fő egység</p>
<p>B</p> 	<p>B – Adapter</p>
<p>C</p> 	<p>1 – Bőr burkolat</p> <p>2 – Masszázs fej</p> <p>3 – Kapcsoló</p> <p>4 – Fogantyú</p> <p>5 – DC csatlakozó</p>
	<p>6 – Dugó</p> <p>7 – Kábel</p> <p>8 – Hálózati csatlakozó</p> <p>C – Szivargyűjtő</p>

GOMBOK

	<p>Turn on / off/Be-Kikapcsoló A készülék be- és kikapcsolása. A készülék 15 perc elteltével automatikusan kikapcsol.</p>
	<p>Speed/Sebesség A masszázs sebességének beállítása.</p>
	<p>Direction/Irány A masszázs irányának beállítása</p>
	<p>Heating/Fűtés Be/kikapcsolás</p>

HIBAELHÁRÍTÁS

PROBLÉMA	MEGOLDÁS
Nem indul el a masszázs	Ellenőrizze, hogy a dugasz a dugaljban van-e. Ellenőrizze, hogy a kapcsoló be van-e kapcsolva.
Hirtelen megáll használat közben	<p>A masszázs automatikusan kikapcsol 15 perc múlva.</p> <p>Ellenőrizze, hogy a dugasz a dugaljban van-e.</p> <p>Ellenőrizze a csatlakozót és a tápkábelt. Ha sérültek, azonnal hagyja abba a használatot.</p> <p>A termék túlmelegedés elleni védelemmel rendelkezik. Kapcsolja ki legalább egy órára.</p> <p>Ha a problémák továbbra is fennállnak, vegye fel a kapcsolatot a helyi forgalmazóval.</p>

TECHNIKAI PARAMÉTEREK

Feszültség: DC 12 V

Teljesítmény: 24 W

Frekvencia: 50 Hz

A termék jellemzői vagy kialakítása előzetes értesítés nélkül megváltozhat.

KÖRNYEZETVÉDELEM

Miután a termék élettartama lejárt, vagy ha a lehetséges javítás nem gazdaságos, a helyi törvényeknek megfelelően és környezetbarát módon dobja el a legközelebbi gyűjtőhelyen.

Ezáltal megóvja a környezetet és a természetes forrásokat. Ezenkívül hozzájárulhat az emberi egészség védelméhez. Ha nem biztos a hulladék helyes eltávolításában, kérjen tájékoztatást a helyi hatóságoktól, hogy elkerülje a törvényszegést vagy a szankciókat.

Ne tegye az elemeket a háztartási hulladék közé, hanem vigye az újrahasznosítási helyre.