



HASZNÁLATI ÚTMUTATÓ – HU

IN 17885 Vízrel tölthető boxzsák inSPORTline Wabaq



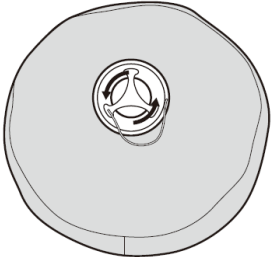
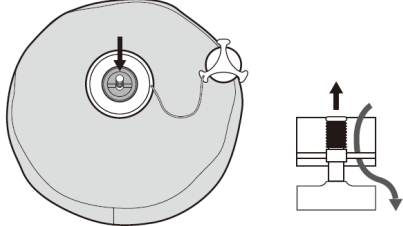
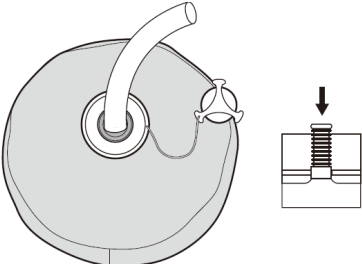
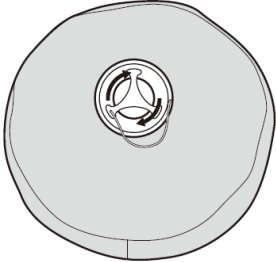
TARTALOM

BIZTONSÁGI ÚTMUTATÓ.....	3
HASZNÁLAT.....	3
TÁROLÁS.....	4

BIZTONSÁGI ÚTMUTATÓ

- Tartsa meg a kézikönyvet ha a későbbiekben szüksége lenne rá.
- Tartsa távol háziállatoktól vagy gyermekektől.
- Az összeszerelés során tartson elegendő szabad helyet a termék körül.
- Használjon padlóvédőt a boxzsák alatt.
- A fő testhez használt uretán megrepedhet.
- A boxzsák megkarcolódhat, és edzés közben víz szivároghat. Használja a tartályt vagy a szőnyeget a víz felszívásához, különösen a beltéri használat során.
- Ne módosítsa ezt a terméket.
- Ne használja, ha szédül, beteg vagy bármilyen egészségügyi problémája van. Ha edzés közben bármilyen rosszul érez, kérjük, azonnal hagyja abba a testmozgást, és forduljon orvosához.
- Ne használja, ha kábítószer vagy alkohol hatása alatt áll.
- Ne tárolja közvetlen napfényben, magas hőmérsékleten vagy nedves helyen.
- Bemelegítés minden gyakorlat előtt ajánlott.
- A készlet 4 láncot és boxzsákot tartalmaz
- Anyag - zsák: PVC; lánc: acél

HASZNÁLAT

	
1. Nyissa ki a sapkát	2. Engedje el az adaptert, és töltsé fel vízzel
	

3. Csukja be az adaptert, és fújja fel pumpával	4. Zárja be a sapkát
---	----------------------

- Kérjük, óvatosan töltsse fel a zsákot vízzel. Feltöltés közben a víz szivároghat és ennek következtében vizes lehet a boxzsák környezete.
- Vízzel való feltöltés után szorosan zárja le a kupakot.

TÁROLÁS

- Tárolás előtt ellenőrizze, hogy a boxzsák nem nedves-e.
- A piszkos boxzsákot vízzel, ruhával vagy szivaccsal tisztítsa meg. Ne használjon benzolt vagy agresszív mosószert.
- Használat után engedje le a vizet. Ne tárolja vízzel feltöltve.
- Ne tárolja közvetlen napfényben, hőforrás, tűz, hideg vagy nedves helyen.
- Tartsd távol tűztől.
- Ne tegyen nehéz tárgyakat a boxzsák tetejére.