



HASZNÁLATI ÚTMUTATÓ – HU

IN 16084 Elektromos longboard WORKER Smuthrider

IN 16087 Elektromos longboard WORKER Tribequest



TARTALOM

BIZTONSÁGI ÚTMUTATÓ.....	3
HASZNÁLATI ÚTMUTATÓ	5
SPECIFIKÁCIÓ	5
TERMÉK LEÍRÁS.....	6
ÖSSZESZERELÉS.....	6
MOTOR RÉSZEK.....	7
TÁVIRÁNYÍTÓ.....	7
TÖLTÉSI ÚTMUTATÓ.....	8
CSATLAKOZÁS	8
TÁROLÁS ÉS KARBANTARTÁS.....	9
KÖRNYEZETVÉDELEM	9

Köszönjük, hogy termékünket választotta!

Köszönjük, hogy termékünket választotta. Ez egy távirányítással működő, kompakt jármű akkumulátorral. A megfelelő és biztonságos használat érdekében az első használat előtt gondosan olvassa el ezt a kézikönyvet, és őrizze meg későbbi felhasználás céljából.

BIZTONSÁGI ÚTMUTATÓ


- **FIGYELEM:** Ennek a terméknek a használata veszélyes lehet. Olvassa el figyelmesen a használatit.
- Az alábbi szabványnak felel meg: **EN13613**
- **OSZTÁLY:**
 - **A osztály** – 20-100 kg közötti felhasználók számára alkalmas
 - **Maximális felhasználói súly: 100 kg**
- Gyártásához az összes anyagot gondosan megválasztották, hogy a lehető legmagasabb minőséget és a lehető legnagyobb kényelmet biztosítsák a rendeltetésszerű használat során. A nem megfelelő használat károsodást vagy gyorsabb és erőteljesebb kopást okozhat. Csak rendeltetésszerűen használja.
- Az élettartam meghosszabbítása érdekében csak a használati útmutató szerint végezzen karbantartást.
- A kezdő és tapasztalatlan felhasználókat a használat során felügyelni kell.
- Tartsa távol gyermekektől. 12 év alatti gyermekek csak felnőtt felügyelete mellett használhatják.
- Ügyeljen a sebességre, és mindig legyen kész a biztonságos megállásra. Soha ne lépje túl a megengedett sebességkorlátozásokat, és ügyeljen arra, hogy legyen elegendő szabad hely a biztonságos fékezéshez.
- Ne ugorjon le a deszkáról. Csak egy ember használhatja egyszerre a deszkát.
- Ezt a deszkát csak sima, tiszta és száraz felületen használhatja a forgalomtól és a gyalogosoktól távol. Kerülje a közutakon való használatát. Soha ne használja víz közelében vagy olyan helyeken, ahol magasabb a páratartalom.
- Használat közben ne sértse meg a helyi törvényeket és rendeleteket. Ismernie kell az összes szabályt és korlátozást. Ha nem biztos benne, forduljon a helyi hatóságokhoz.
- Kerülje a meredek lejtőket, dombokat, lépcsőket és szűk helyeket is. Soha ne menjen nedves vagy durva felületre.
- A kezdők az első használat során mindig kérjenek segítséget és tanácsot valamilyen képzettebb személytől. Nem könnyű megtartani az egyensúlyt. Óvatosan használja, és ne essen le.
- Ne ugorjon le a deszkáról. Csak akkor szálljon le, ha deszka megállt.
- Mindig viseljen megfelelő sisakot, térd, könyök, csukló és vállvédőt. Viseljen védőkesztyűt.
- Viseljen csúszásgátló sportcipőt. A talpnak száraznak kell lennie.
- Soha ne használja vízben. A víz visszafordíthatatlanul károsíthatja az elektromos alkatrészeket. Ne merítse vízbe vagy más folyadékba. Ne használja esőben.
- Ne használja és ne töltsen fel olyan helyen, ahol a levegőben túl magas a gázkoncentráció vagy a veszélyes anyagok.
- Ne végezzen akrobatikát vele.
- Szállításra nem alkalmas.
- Ha éles tárgy az útjába kerül, álljon meg.
- Használat előtt ellenőrizze a terméket. Minden csavart, anyát és gyorskioldó mechanizmust jól meg kell húzni. Rendszeresen ellenőrizze a csapágycsavarokat, csavarokat és kerekeket. A sérült

vagy elkopott alkatrészeket azonnal ki kell cserélni. Soha ne használjon sérült vagy kopott terméket. Egyes alkatrészek idővel meglazulhatnak, ha szükséges, újra meg kell húzni.

- Ne végezzen semmilyen módosítást vagy beállítást. Soha ne javítsa meg saját maga. Szükség esetén vegye fel a kapcsolatot egy hivatalos szervizzel.
- Rendeltetésszerűen használja. A termék használata bizonyos készségeket igényel, a nem megfelelő használat veszélyes lehet.
- Csak megfelelő terepen használja. Kerülje a kavicsos, homokos és olajos felületeket. Ne használja medence vagy víz közelében.
- Ne használja szürkületben, éjszaka vagy rossz látási viszonyok között.
- Ne gyorsítson és ne fékezzen túl hirtelen, hogy elkerülje az esést vagy a csúszást. Ez a készülék hatékony elektromágneses fékkel rendelkezik.
- A deszkát egy távirányító működteti, max. 5 m-es hatótávon belül. A távirányítóval két tartományban állíthatja be a sebességet: 0-10 km / h és 0-20 km / h vagy 0-12 km / h és 0-24 km / h (típustól függően).
- Töltse fel teljesen az akkumulátort, különösen az első használat előtt. Töltse csak száraz és jól szellőző helyen.
- Soha ne használja az akkumulátort nem rendeltetésszerűen vagy más eszközhöz. A tűzveszély elkerülése érdekében tartsa szabadon a töltő nyílásait.
- A töltést csak felnőtt személy végezheti. A töltött készüléket gyermekektől távol kell tartani.
- A helyes használat elsajátítása érdekében, kérjen tanácsot egy profi edzőtől vagy egy haladó felhasználótól. A testmozgás megkezdése előtt konzultáljon orvosával és kérjen tőle tanácsot. Különösen akkor szükséges, ha valamilyen egészségügyi problémával küzd, vagy ha orvosi ellátást igényel.
- Az alábbi szabványok szerint tanúsítva: EN 13613, EN 61000-6-3:2007+A1:2011-AC:2012, EN 61000-3-2:2014, EN 61000-3-3:2013, EN 61000-6-1:2007, EN ISO 12100:2010, EN 12184:2014, IEC 62321:2008, IEC 60335-1:2012/A11:2014, EN 62233:2008, AfPS GS 2014:01 PAK

HASZNÁLATI ÚTMUTATÓ

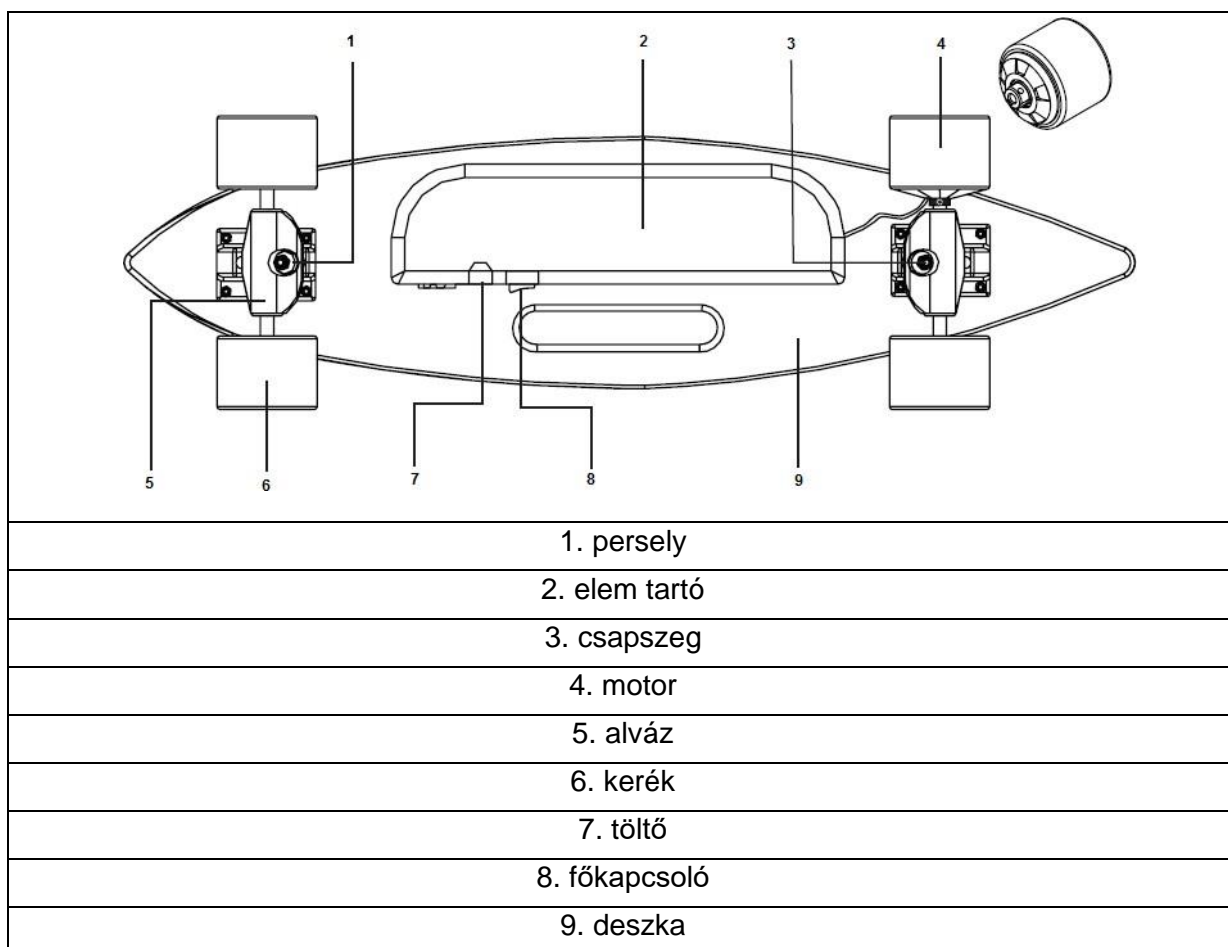
- Álljon széles terpeszben.
- Enyhén hajlítsa be a térdét.
- Dőljön előre indulásnál vagy gyorsulásnál.
- Dőljön hátra fékezéskor.



SPECIFIKÁCIÓ

	Egy motor	Dupla motor
Longboard	IN 16084 Smuthrider	IN 16087 Tribequest
deszka	31"*8" PP	31"*8" Canadian Maple
max. terhelhetőség	100 kg	100 kg
sebesség	Max.: 0-20 km/h Min.: 0-10 km/h	Max.: 0-24 km/h Min.: 0-12 km/h
távolság	12 km	15 km
A valódi sebesség és távolság függ a terheléstől, a súlytól és az útviszonyoktól.		
net. súly	4.8 kg	5.1 kg
motor	180W Brushless Hub	
alváz	5" High Performance Aluminium	
kerekek	75*56 mm 85A Supersoft PU	
távírányító	2.4G wireless Bluetooth távírányító	
akkumulátor	Lithium-Ion Samsung Battery (36V 2.2Ah)	
töltési idő	2-3 óra	
Töltő		
Bemenet	AC100-240V/50/60Hz Max. 1.6A	
Kimenet	DC42.0V – 1.0A	

TERMÉK LEÍRÁS

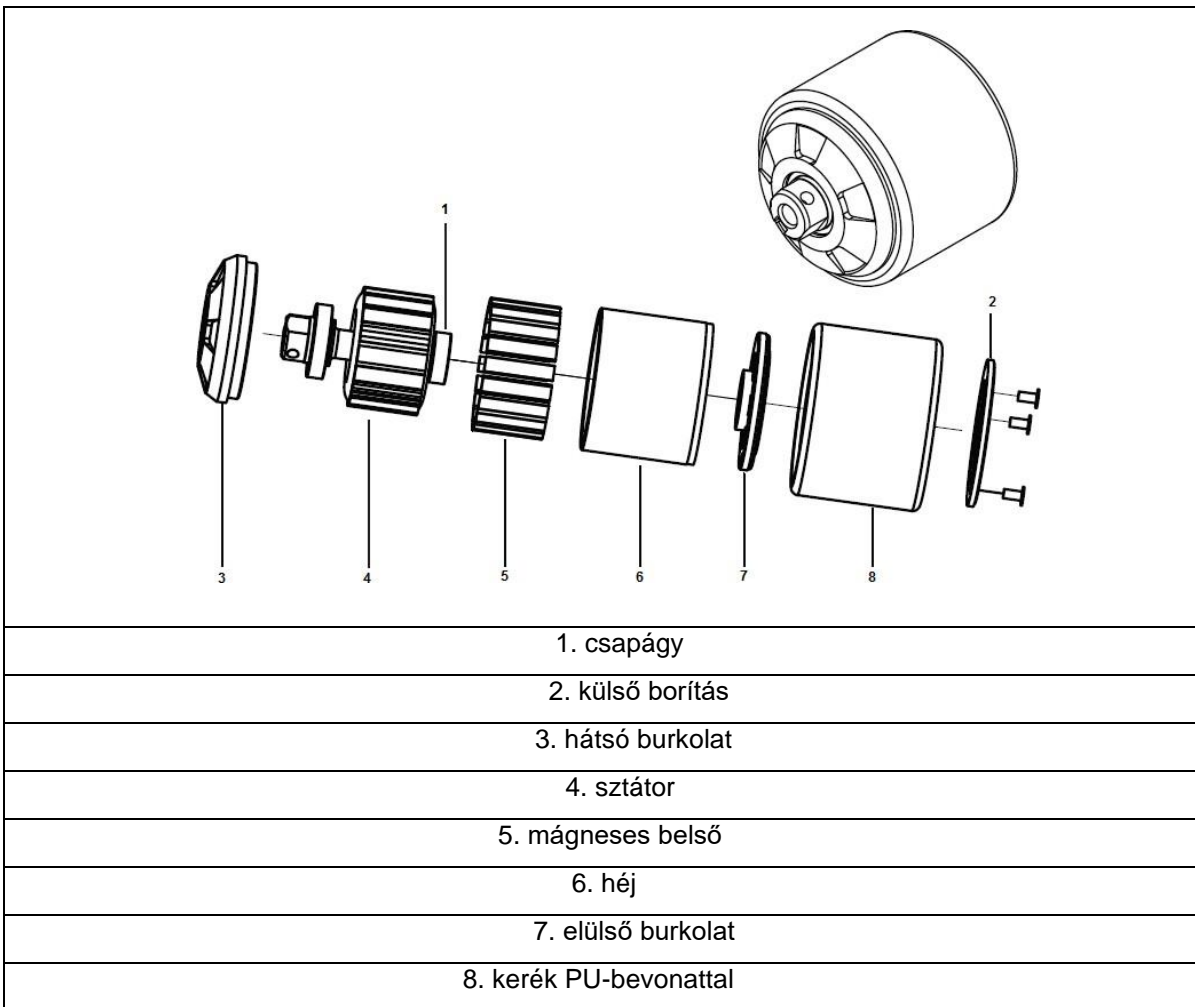


MŰKÖDÉSI ÚTMUTATÓ

1. Győződjön meg arról, hogy az iránykapcsoló a FORWARD-ra van állítva van és a főkapcsoló be van kapcsolva.
2. Ellenőrizze a sebességkapcsolót a távirányítóban, és ellenőrizze, hogy a megfelelő sebességre van e állítva.
3. Tolja lassan előre a sebesség gombot.
4. Hajlítsa be a térdét enyhén, hajoljon előre és álljon terpeszben.
5. A fékezéshez tolja vissza a sebesség gombot, dőljön hátra és maradjon rajta, amíg a deszka eszköz teljesen leáll.

MEGJEGYZÉS: Helyezzen két 1,2 V AAA-os elemet a távirányító elemtartójába.

MOTOR RÉSZEK



1. csapágy

2. külső borítás

3. hátsó burkolat

4. sztátor

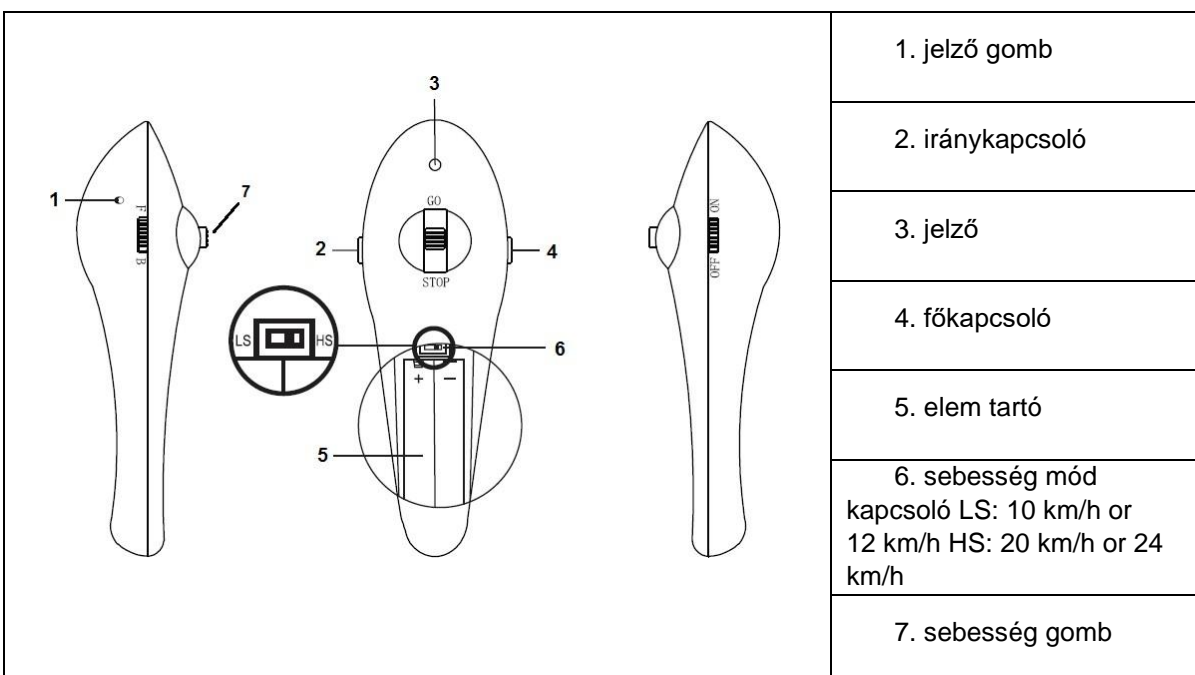
5. mágneses belső

6. héj

7. elülső burkolat

8. kerék PU-bevonattal

TÁVIRÁNYÍTÓ



1. jelző gomb

2. iránykapcsoló

3. jelző

4. főkapcsoló

5. elem tartó

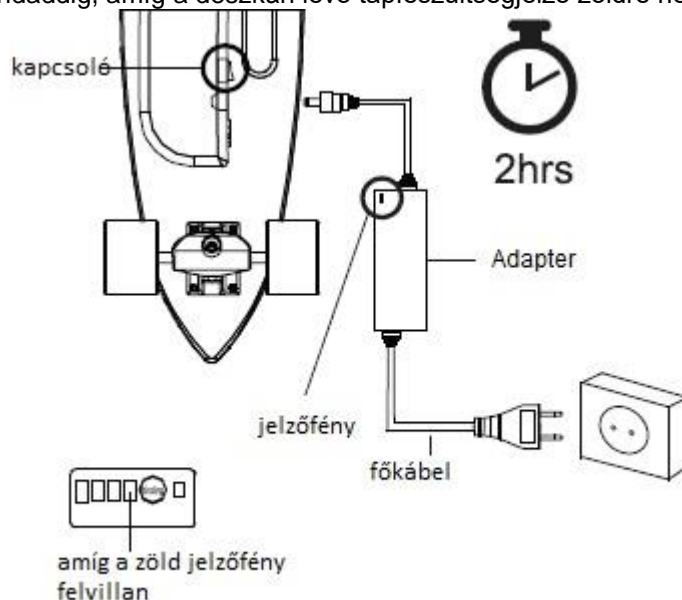
6. sebesség mód
kapcsoló LS: 10 km/h or
12 km/h HS: 20 km/h or 24
km/h

7. sebesség gomb

TÖLTÉSI ÚTMUTATÓ

FIGYELEM! A töltést csak felnőtt végezheti.

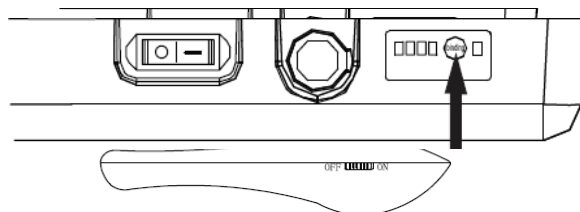
- Kapcsolja be a longboardot.
- Vegye ki az adaptert és a fő kábelt a dobozból. Ügyeljen arra, hogy száraz és tiszta legyen. Rakja össze ezt a két részt.
- Csatlakoztassa a töltőcsatlakozót a töltőporton keresztül a longboardhoz. Ezután dugja be a fő kábelt az aljzatba.
- Töltse fel mindaddig, amíg a deszkán lévő tápfeszültségjelző zöldre nem vált.



CSATLAKOZÁS

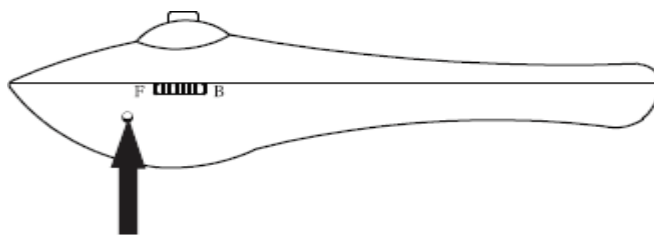
Hiányzik a távirányító - használat előtt a távirányítót és a deszkát csatlakoztatni kell. Kövesd az alábbi lépéseket.

- Kapcsolja be a deszkát és a távirányítót.



- Nyomja meg és tartsa lenyomva a deszkán a gombot, amíg a mellette lévő kék fény kialszik és újra világítani nem kezd.

- Használjon tűt vagy hasonló vékony műszert, és dugja be a távirányító aljának bal oldalán található lyukba. Tartsa nyomva a gombot.



Tartsa nyomva ezt a gombot, amíg a táblán lévő kék lámpa gyorsan villogni nem kezd. Ez azt jelenti, hogy a kapcsolat sikeresen létrejött.

TÁROLÁS ÉS KARBANTARTÁS

- Rendszeresen ellenőrizze az akkumulátort, a motort és a távirányítót is.
 - Ezt a terméket csak sima és biztonságos felületen szabad használni. Kerülje a keskeny helyeket.
 - Tartsa tisztán deszkát, és óvja a portól, a magas páratartalomtól.
 - Soha ne használja nedves vagy poros felületen.
 - Kapcsolja ki a deszkát és a távirányítót, ha nem használja őket.
 - Ha az akkumulátor, a vezetékek, a távirányító vagy a kártya valamilyen sérülést vagy hibát észlel, azonnal hagyja abba a használatot.
 - Csak az eredeti töltőt használja.
 - Soha ne szedje szét az akkumulátort vagy a készüléket.
 - A lítium-ion akkumulátor veszélyes anyagnak számít. A lehetséges veszélyek elkerülése érdekében tartsa be az alábbi utasításokat:
1. Rendszeresen ellenőrizze az akkumulátort, és győződjön meg arról, hogy nem sérült vagy kopott.
 2. Védje az akkumulátort az ütésektől.
 3. Ha az akkumulátor túlmelegszik, szaga van, vagy ha szivárgás történik, akkor hagyja abba a deszka használatát, és ne töltsse fel. Csak a helyi törvények és rendeletek szerint dobja el.
 4. Soha ne használja az akkumulátort töltés közben.
 5. Használat előtt töltsse fel teljesen.
 6. Soha ne tegye tűzbe vagy folyadékba.
 7. Soha ne rövidítse le a vezetékeket vagy kábeleket.
 8. Védje magát a kémiai folyadékoktól, amelyek szivároghatnak a sérült akkumulátorból.
 9. Ne cserélje ki vagy javítsa az akkumulátort. Vegye fel a kapcsolatot egy szakszervizzel.

KÖRNYEZETVÉDELEM

Miután a termék élettartama lejárt, vagy ha a javítása költséges vagy nem lehetséges, a helyi törvényeknek megfelelően és környezetbarát módon dobja el a legközelebbi szeméttlerakóba. Ne tegye az akkumulátort a háztartási hulladék közé.

A megfelelő hulladék eltávolítással megóvja a környezetet és a természeti forrásokat. Ezenkívül hozzájárulhat az emberi egészség védelméhez. A törvényszegés vagy a szankciók elkerülése érdekében kérje a helyi hatóságok segítségét a helyes szeméttávolítást illetően, ha nem biztos a dolgában.