etape

HU | HASZNÁLATI ÚTMUTATÓ

HU I

Etape hátvédő alpesi síeléshez és snowboardozáshoz

Ez a hátvédő a gerinc védelmére szolgál az alpesi síeléshez és a snowboardozáshoz. A hátvédő nem garantálja a nem védett testrészek védelmét, mint pl. vállak, nyak vagy bordák. A protektort az EN 1621-2: 2014 1. szabványnak megfelelően gyártják (PAN - Back Pro, Soft Pro, Junior Pro, SPV001 - Back Ride, Junior Ride és PAP - Junior Fit modellek). A Protektor nem tartalmaz olyan káros anyagokat, amelyek nem káros hatással lehetnek a higiéniára vagy a felhasználó egészségére. A szabványok két védelmi szintet határoznak meg. Az 1.első szintű védők kényelmesebbek lehetnek. Ezeket 50 J energiájú sokkteszt segítségével tesztelik. Az átadott erő átlagos értéke a vizsgálat során legfeljebb 18 kN, és egyetlen erőérték egyikének sem szabad meghaladnia a 24 kN értéket. A 2. szintű védők viszonylag nagyobb védelmet nyújtanak. Meg kell felelniük ≤ 9 kN és ≤ 12 kN erőértékeknek. A protektor elnyeli az energiát az alábbi képen látható területen. A képen derék és váll hossza látható, amely alapvető tényező a hátvédő megfelelő méretének kiválasztásához.

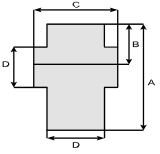

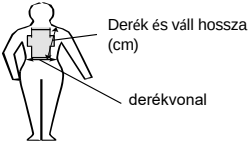

Méret

Férfi model (cm)				
Ajánlott méret	S (150-175)	M (170-180)	L (175-185)	XL (185-195)
Háthossz deréktól vállig	28-30	30-32	32-35	35-38
A/B	21,6/8,7	23,0/9,3	25,2/10,2	27,4/11,0
C/D	13,2/8,7	14,1/9,3	15,4/10,2	16,7/11,0

Minden védőfelszerelésnek megvan a maga korlátja. Nagyon fontos, hogy a megfelelő méretű védőt válassza ki, amely a lehető legjobban illeszkedik és védelmet nyújt. Kiválaszthatja a test méretétől függően a deréktól a vállig terjedő hosszúságot, valamint a testmagasságnak megfelelő ajánlást a védő belsejében található cimkén. A deréknak a vállhosszhoz és a testhosszhoz nincs pontos viszonya. Ajánlott különböző méreteket kipróbálni, hogy megbizonyosodjon arról, hogy megtalálja a megfelelő méretet, amely az Ön számára a legkényelmesebb. A védőnek fednie kell a teljes gerincet, és nem zavarja a sísisakot.

Gyerek és junior model(cm)			
Ajánlott méret	116-134	128-146	140-158
Háthossz deréktól vállig	21-23	23-25	25-28
A/B	16,6/6,7	18,0/7,3	20,2/8,1
C/D	10,1/6,7	11,0/7,3	12,3/8,1

Női model Soft (cm)			
Ajánlott méret	S (140-160)	M (155-175)	L (170-185)
Háthossz deréktól vállig	25-28	28-30	30-32
A/B	20,2/8,1	21,6/8,7	23,0/9,3

Back Ride model felnőtteknek (cm)			
Ajánlott méret	M (152-166)	L (164-180)	XL (178-194)
Háthossz deréktól vállig	39-42	42-47	47-52
A/B	30,2/12,2	34,6/13,9	38,2/15,4
C/D	18,5/12,2	21,1/13,9	23,3/15,4

A piktogramok magyarázata:
PAN modell - Back pro, Soft Pro, Junior Pro Model
SPV001 - Vissza, Junior Ride Model PAP - Junior Fit

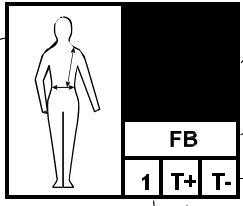

méret jelzés

jóváhagyott motorosok hátvédőjeként

védelem fajtája- teljes hátvédelem

megfelel a sokk tesztnekalacsony hőmérsékleten(ha a hely üres, a tesztet nem kérték)

EN 1621-2:2014

Védelmi szint

megfelel a sokk tesztnek magas hőmérsékleten (ha a hely üres, a tesztet nem kérték

Junior Ride model gyerekeknek és juniornak (cm)			
Ajánlott testmagasság	122-142	140-154	152-166
Háthossz deréktól vállig	31-36	36-39	39-42
A/B	25,9/10,4	28,1/11,3	30,2/12,2
C/D	15,8/10,4	17,2/11,3	18,5/12,2

Junior Fit model gyerekeknek és juniornak (cm)			
Ajánlott testmagasság	116-128	128-140	140-152
Háthossz deréktól vállig	24-26	26-28	28-30
A/B	18,7/7,5	20,2/8,1	21,6/8,7
C/D	11,4/7,5	12,3/8,1	13,2/8,7

Használat

Model Back Pro, Soft Pro, Junior Pro, Junior Fit - Vegye fel a vállpántokat első lépésként. Ezután tépőzárral kényelmesen rögzítse a derékövet. Műanyag csattal állítsa be a vállpántokat kényelmes helyzetben és hosszúságban. Amikor leveszi a védőt, kapcsolja ki a derékpántot, majd kapcsolja ki a vállpántokat.

Model Ride, Junior Ride - Vegye fel a mellényt és a hátvédőt deréknál tépőzárral, tépőzárazza be kényelmesen. Húzza fel a mellény elülső cipzárját. Amikor leveszi a mellényt, először a cipzárat húzza le, majd tépőzárazza ki deréknál.

Ellenőrizze, hogy a hátvédő megfelelően van e rögzítve és jó helyen van, hogy védje teljes mértékben a gerincét. Nagyon fontos feltétele a megfelelő védelemnek. A hátvédő nem korlátozhatja mozgását vagy lélegzetvételét. Balesete esetén a hátvédő nem mozdulhat el.

Tárolás és csomagolás

Tartsa a hátvédőt száraz és jól szellőző helyen, szobahőmérsékleten. Ne tegye ki 40 ° C-ot meghaladó hőmérsékletnek vagy tartós napsugárzásnak. Visszafordíthatatlan károk keletkezhetnek a termékben. Ezzel szemben a hosszan tartó szélsőséges hideg (-20 ° C alatti) csökkenti a hátvédő rugalmasságát és élettartamát. Ne hajtsa össze és ne csavarja a hátvédőt. Ne tegye ki nyomásnak és ütésnek. Csökkenhet a védőképesség vagy megsérülhet a hátvédő.

Tisztítás és karbantartás

Tisztításhoz csak ruhát és hideg vizet használjon. Ne merítse a hátvédőt a vízbe. Kövesse a hátvédő belső címkéjén jelzett utasításokat. Ne használjon semmilyen vegyszeres tisztítószert (oldószert, savat, alkoholt, benzint stb.). Hagyja a védőt szobahőmérsékleten megszáradni. A szárításhoz ne használjon más hőforrást!

todmU

Fontos figyelmeztetés

Még ha a hátvédő a megfelelő helyzetben van is, nem képes védelmet nyújtani az összes balesetettel szemben. Egyetlen hátvédő sem képes teljes mértékben védelmet nyújtani a gerinc sérülései ellen. Ne hordjon kemény vagy tompa tárgyakat a hátán!

Ezt a hátvédőt úgy alakították ki, hogy deformációval és / vagy roncsolással elnyelje az ütést. Minden ütés vagy baleset után, vagy minden felvétel előtt ellenőrizze, hogy nem keletkezett-e sérülés, különösen a rögzítőelemeken vagy a védőrétegeken. Ha a hátvédő erős ütést szenvedett vagy balesetet szenvedett, akkor azt már nem szabad használni, és ki kell cserélni, még akkor is, ha a sérülés nem látható. A kár láthatatlan lehet.

A hátvédőt 3 évente (vagy 60 napos használat után) ajánlott kicserélni. Soha ne használjon hátvédőt a gyártástól számított 5 évnél régebben.

A hátvédőt nem szabad a háztartási hulladékba dobni, gépileg megsemmisíteni és elégetni. Kérjük, vigye el egy hivatalos hulladékgyűjtő helyre!

Semmilyen módon ne módosítsa a hátvédőt! Csak a szállító által ajánlott alkatrészeket használjon. A módosítás vagy a helytelen használat csökkentheti a védelmi szintet!

A használathoz ajánlott minimális hőmérséklet -20 ° C. Használat előtt ne tegye ki a hátvédőt alacsonyabb hőmérsékletnek.

EN 1621-2:2014 (PAN – Back Pro, Soft Pro, Junior Pro)
EN 1621-2:2014 (SPV001 – Back Ride, Junior Ride)
EN 1621-2:2014 (PAP – Junior Fit)

VIVA Lanškroun, spol. s r. o.
Opletalova 92
563 01 Lanškroun
Czech Republic
www.etape.cz