



HASZNÁLATI ÚTMUTATÓ – HU

IN 31265 Kézi masszírozó inSPORTline Ellano

A SevenSport s.r.o. fenntartja a jogot, hogy termékeit előzetes értesítés nélkül módosítsa és fejlessze. Látogasson el weboldalunkra: www.insportline.eu, ahol megtalálja a kézikönyv legújabb verzióját.

BIZTONSÁGI UTASÍTÁSOK

- Használat előtt olvassa el a kézikönyvet, és őrizze meg későbbi használatra.
- Kizárólag kézi masszázásra használja.
- Tartsa gyermekek és állatok elől elzárva.
- Ne használja alvás közben vagy fáradt állapotban.
- Nem alkalmas mozgáskorlátozott vagy mentális betegségben szenvedő személyek számára.
- Egyszerre csak egy kézre használható.
- Használat közben ne viseljen ékszert vagy más éles/kemény tárgyakat.
- Ne használja magas hőmérsékletű vagy magas páratartalmú helyiségekben.
- Nem alkalmas hőérzékeny személyek számára.
- Nem alkalmas az alábbi állapotban lévő személyek számára: műtét után, érzékenységi zavarokkal, bőrbetegségekkel vagy -károsodásokkal, csontritkulással, izomkárosodással stb.
- Ne használja, ha a keze nedves vagy párás.
- Kizárólag az eredeti töltőkábelt és adaptert használja.
- Ne nyissa ki és ne szerelje szét a terméket saját kezűleg.
- Ajánlott maximális használati idő: 30 perc.
- Alapértelmezett időzítő: 15 perc.
- Kizárólag otthoni használatra alkalmas. Nem orvosi eszközként funkcionál.

KARBANTARTÁS ÉS TÁROLÁS

Tisztítás

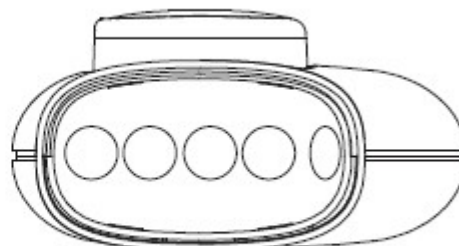
- Tisztítsa meg a készülék házát egy enyhe tisztítószerrel megnedvesített puha ruhával. Ne használjon erős tisztítószereket vagy oldószereket. Ne engedje, hogy víz kerüljön a készülékbe.

Tárolás

- Száraz, árnyékos és tiszta helyen, gyermekek és állatok elől elzárva tárolja. Az akkumulátort rendszeresen, legalább 30 naponta egyszer töltsse fel.

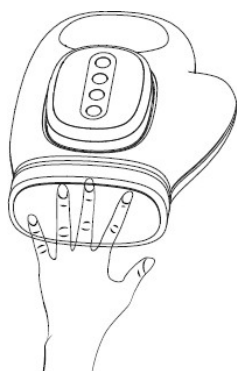
HASZNÁLAT ELŐTTI ELŐKÉSZÍTÉS

Ellenőrizze az akkumulátor töltöttségi szintjét. Ha az akkumulátor töltöttségi szintje alacsony, a készülék kikapcsol, és addig nem indítható el, amíg fel nem töltődik.

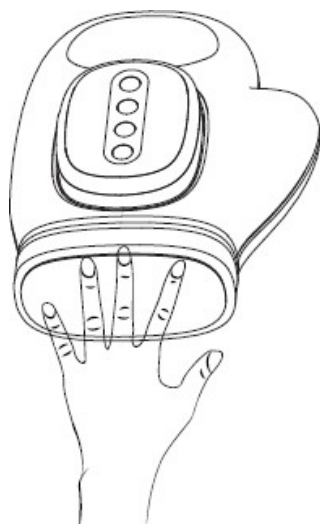


Győződjön meg arról, hogy kezei tiszták és szárazak. Ne viseljen ékszert.

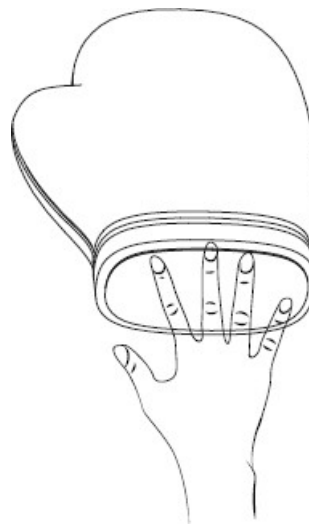
Helyezze az ujjait a masszázsnylásokba.



Megjegyzés: Az ujjait csak akkor helyezze be a készülékbe, illetve vegye ki onnan, ha az nincs bekapcsolva. A készülék egyszerre csak egy kéz számára használható.

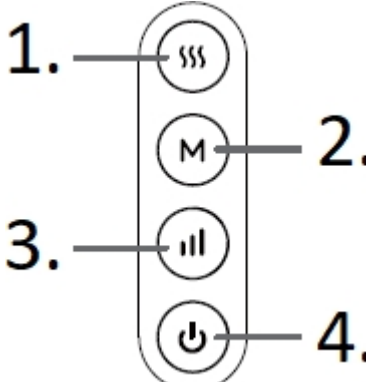


Bal kéz

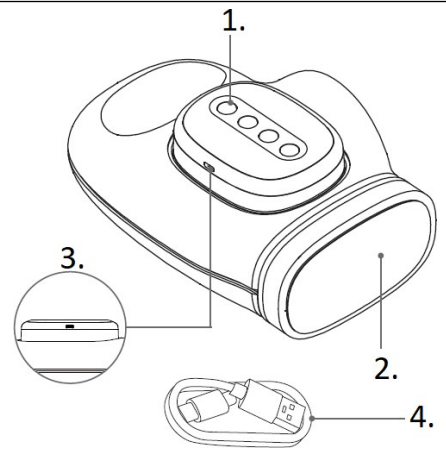


Jobb kéz

VEZÉRLŐK

	<p>1. Fűtés</p> <p>Nyomja meg a fűtés elindításához/leállításához</p> <p>Alacsony fokozat (zöld fény), közepes fokozat (sárga fény), magas fokozat (piros fény).</p> <p>Alapértelmezett beállítás: ki</p>
	<p>2. Masszázstípus, nyomja meg a masszázstípus váltásához</p> <p>1. üzemmód – az ujjak, a tenyér és a csukló teljes masszázsa</p> <p>2. üzemmód – az ujjak, a tenyér és a csukló egymást követő masszázsa</p> <p>3. üzemmód – az ujjak, a tenyér és a csukló váltakozó masszázsa</p>
	<p>3. Masszázs intenzitás</p> <p>5 intenzitási szint áll rendelkezésre: 1 (zöld), 2 (kék), 3 (sárga), 4 (lila), 5 (piros)</p>
	<p>4. Bekapcsoló gomb</p> <p>Tartsa lenyomva a gombot a készülék be- és kikapcsolásához.</p> <p>Töltés után a jelzőfény zöld, alacsony akkumulátor töltöttség esetén pirosan villog, töltés közben pedig lassan pirosan villog</p>

TERMÉKLEÍRÁS

	1. Vezérlőgombok
	2. Fűtött légszákok
	3. USB-C töltőcsatlakozó
	4. USB-C kábel

GYIK

Nem indul el. – Ellenőrizze, hogy az akkumulátor feltöltve van-e.

Nem töltődik, vagy a jelzőfény nem világít. – Ellenőrizze, hogy a kábel megfelelően van-e csatlakoztatva.

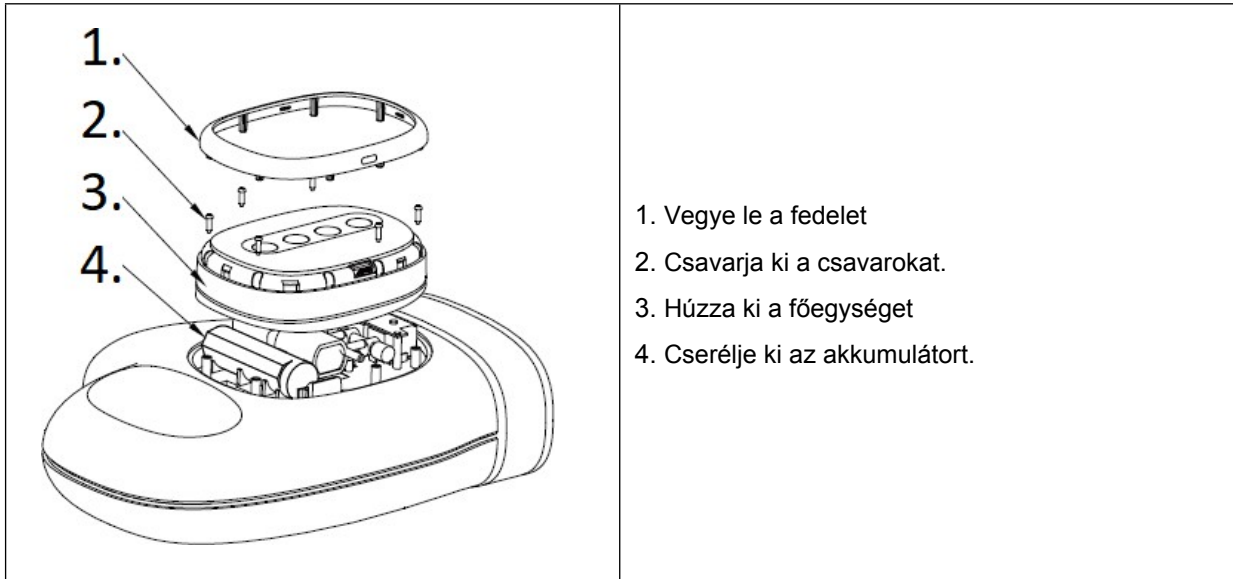
Működés közben hirtelen kikapcsol. – Lejárt az alapértelmezett időzítő időtartama. Ellenőrizze az akkumulátor töltöttségi állapotát, ha a probléma továbbra is fennáll, vegye fel a kapcsolatot a szervizzel.

MŰSZAKI ADATOK

Töltési teljesítmény: 5 V	Akkumulátor kapacitása: 2000 mAh
Teljesítmény: 5 W	Töltőadapter: 5V1A vagy 5V2A (nem tartozék)

A BEÉPÍTETT AKKUMULÁTOR CSERÉJE (csak szerviz részleg számára)

Az alábbi utasítások kizárólag a szerviz részleg számára készültek. Soha ne szerelje szét és ne javítsa meg a készüléket saját kezűleg. Bármilyen módosítás a garancia elvesztését vonja maga után.



KÖRNYEZETVÉDELEM

Miután a termék élettartama lejárt, vagy ha a lehetséges javítás nem gazdaságos, a helyi törvényeknek megfelelően és környezetbarát módon dobja el a legközelebbi gyűjtőhelyen. Ezáltal megóvjva a környezetet és a természetes forrásokat. Ezenkívül hozzájárulhat az emberi egészség védelméhez. Ha nem biztos a hulladék helyes eltávolításában, kérjen tájékoztatást a helyi hatóságoktól, hogy elkerülje a törvénszegést vagy a szankciókat.

Ne tegye az elemeket a háztartási hulladék közé, hanem vigye az újrahasznosítási helyre.

