

# W-TEC

## HASZNÁLATI ÚTMUTATÓ – HU IN 31033 W-TEC Tukago tetős elektromos háromkerekű



A SevenSport s.r.o. fenntartja a jogot, hogy előzetes értesítés nélkül bármilyen változtatást és fejlesztést hajtson végre termékén. Látogasson el a [www.insportline.cz](http://www.insportline.cz) weboldalunkra, ahol megtalálja a kézikönyv legújabb verzióját.


## TARTALOM

BIZTONSÁGI ÚTMUTATÓ.....	3
MŰSZAKI ADATOK.....	4
A VEZÉRLÉS LEÍRÁSA.....	4
A KIJELZŐ LEÍRÁSA.....	5
RÁDIÓ.....	5
ÜLÉS BEÁLLÍTÁSA.....	5
GYÚJTÁS ÉS VEZÉRLŐ.....	6
KÉZIFÉK.....	6
AKKUMULÁTOR TÖLTÉSE.....	6
TISZTÍTÁS ÉS KARBANTARTÁS.....	7
A HÁLÓZATI OLAJ.....	7
INDULÁS ELŐTT.....	7
AKKUMULÁTOR.....	8
KÖRNYEZETVÉDELEM.....	8

## BIZTONSÁGI ÚTMUTATÓ

- Használat előtt olvassa el a kézikönyvet, és őrizze meg későbbi felhasználás céljából.
- A vezetés előtt ismerkedjen meg a helyi előírásokkal és törvényekkel. A korhatár és a használat az egyes országokban eltérő lehet. A felhasználó felelőssége, hogy előzetesen megismerje a törvényeket. 18 éves kor felettiek számára alkalmas.
- Ne módosítsa és ne alakítsa át a terméket.
- Ha a készüléken éles szélek jelennek meg, azonnal állítsa le a háromkerekű működését.
- Soha ne vezessen alkohol, gyógyszerek vagy kábítószer hatása alatt.
- Indulás előtt ellenőrizze a fékek és a lámpák működését.
- Rendszeresen ellenőrizze a gumiabroncsok nyomását.
- Minden új felhasználót meg kell ismertetni a jármű vezetésével és használatával.
- Soha ne módosítsa a szerkezetet vagy a motort a teljesítmény növelése érdekében, mivel bármilyen módosítás esetén elveszíti a jótállási jogát.
- Indulás előtt állítsa be a visszapillantó tükröket úgy, hogy lássa, mi történik mögötte.
- Mindig teljes figyelmét fordítsa a vezetésre.
- Vezetés közben ne használjon mobiltelefont vagy fülhallgatót.
- Indulás előtt ellenőrizze az akkumulátor állapotát.
- Nedves felületen a fékek hatékonysága csökken, ezért mindig lassan és időben fékezzen.
- A hirtelen fékezés egyensúlyvesztéshez és eséshez vezethet.
- Indulás előtt állítsa be az ülést kényelmes helyzetbe, úgy, hogy kényelmesen tudja irányítani a járművet.
- Hajtson egyenletesen, kerülje a hirtelen sebességváltozásokat.
- Ne hagyja a kerekesszéket védtelenül esőben vagy közvetlen napfényben.
- Ne álljon meg meredek lejtőn.
- Csak szilárd talajon haladjon.
- Ne hagyja felügyelet nélkül a járművet töltés közben.
- Védje az esőtől és a víztől.
- Soha ne hagyja felügyelet nélkül a háromkerekűt beindított állapotban vagy a kulcsot a gyújtásban.
- Tartsa gyermekektől elzárva; ha gyermekek tartózkodnak a közelben, akadályozza meg a jogosulatlan használatot.
- Ha a kerekesszéket a közúti forgalomban kívánja használni, a helyi előírások és törvények alapján ellenőrizze annak alkalmasságát.
- A mozgáskorlátozott személyeket mindig kísérőnek kell kísérenie.
- A vezetéshez szükséges egészségügyi alkalmasságról konzultáljon orvosával.
- Ha a jármű hirtelen gyorsul vagy lassul, vagy bármilyen más rendellenességet észlel, azonnal álljon meg.
- Rossz látási viszonyok között viseljen fényvisszaverő mellényt vagy fényvisszaverő elemekkel ellátott ruházatot.
- Az akkumulátor töltéséhez kizárólag eredeti töltőt használjon.
- Ne használja a töltőt, ha az megsérült.

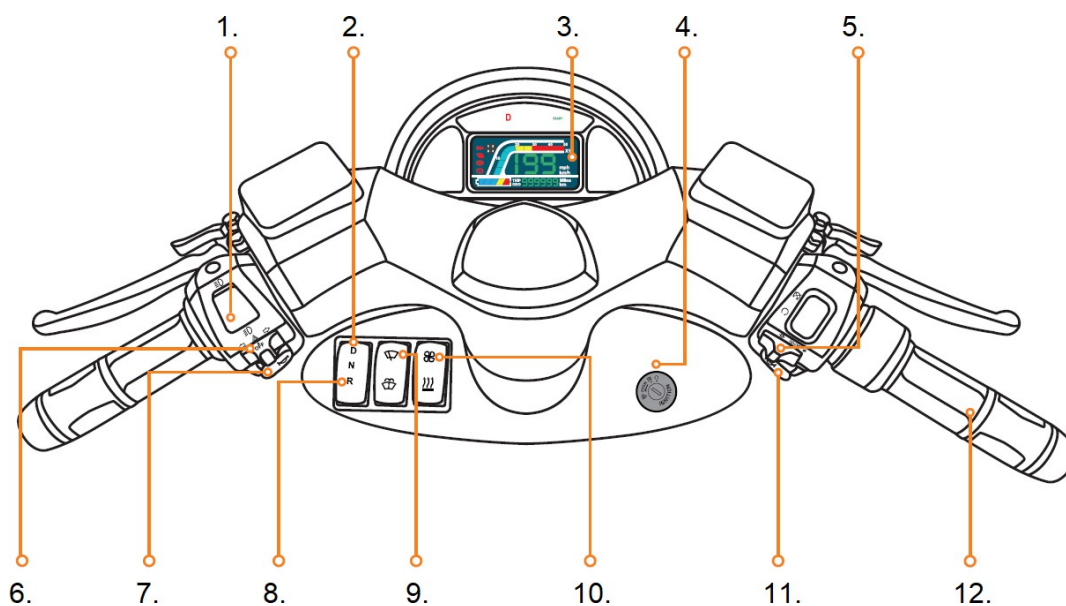
Mindig viseljen megfelelően felhelyezett sisakot!



## MŰSZAKI ADATOK

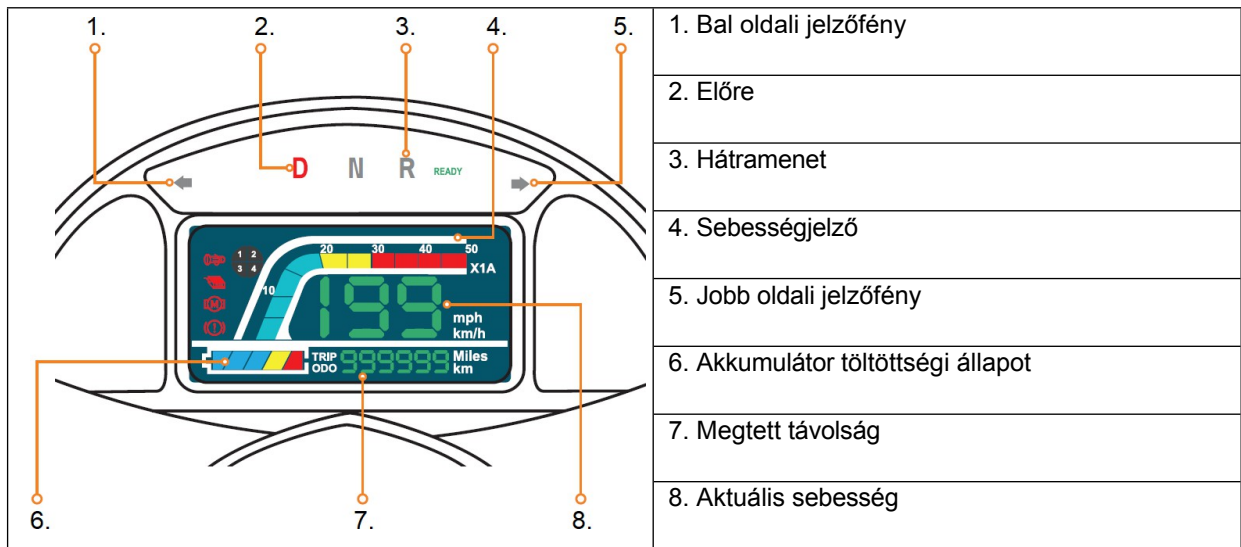
Méreték	2250*1160*1480 mm	Max. dőlésszög	15°
Szabad magasság	150 mm	Max. sebesség	25 km/h
Súly	320 kg	Hatótávolság	50 km
Teherbírás	240 kg (3 utas)	Töltési idő	8–12 óra
Névleges teljesítmény	1000 W	Kerekek	Első: 130/60-13
Fék	Tárcsafék		Hátsó: 135/70-12
Akkumulátor	60 V 45 Ah ólom		

## HASZNÁLAT LEÍRÁSA

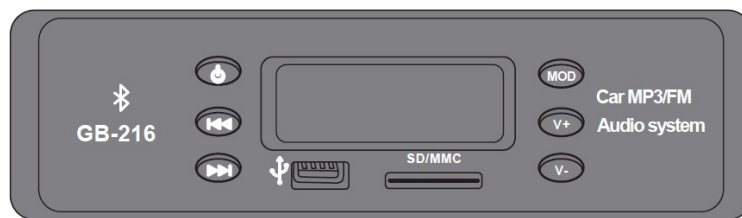


1. Távolsági / tompított fényszórók	7. Duda
2. Előremenet kapcsolása	8. Hátramenet
3. Kijelző	9. Ablaktörők
4. Gyújtás	10. Fűtés
5. Fények	11. Duda
6. Irányjelző	12. Gáz

## A KIJELEZŐ LEÍRÁSA

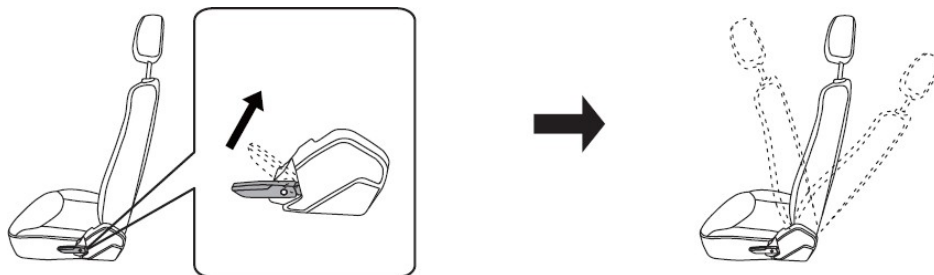


## RÁDIÓ

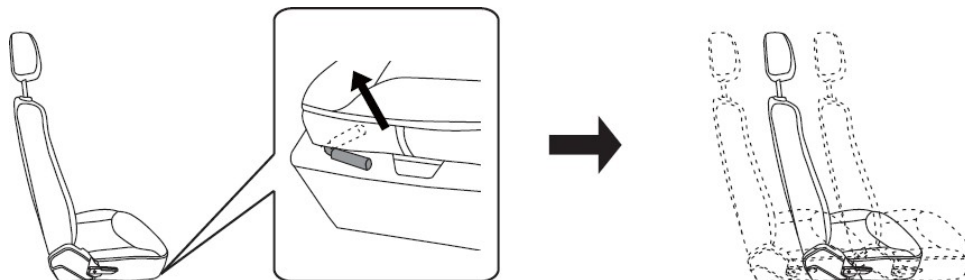


## ÜLÉS BEÁLLÍTÁSA

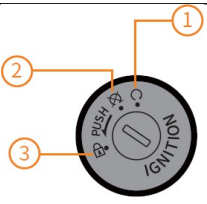
Háttámla

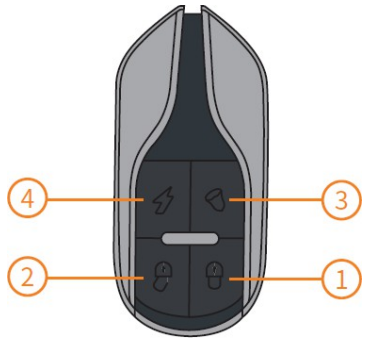


Ülés eltolása

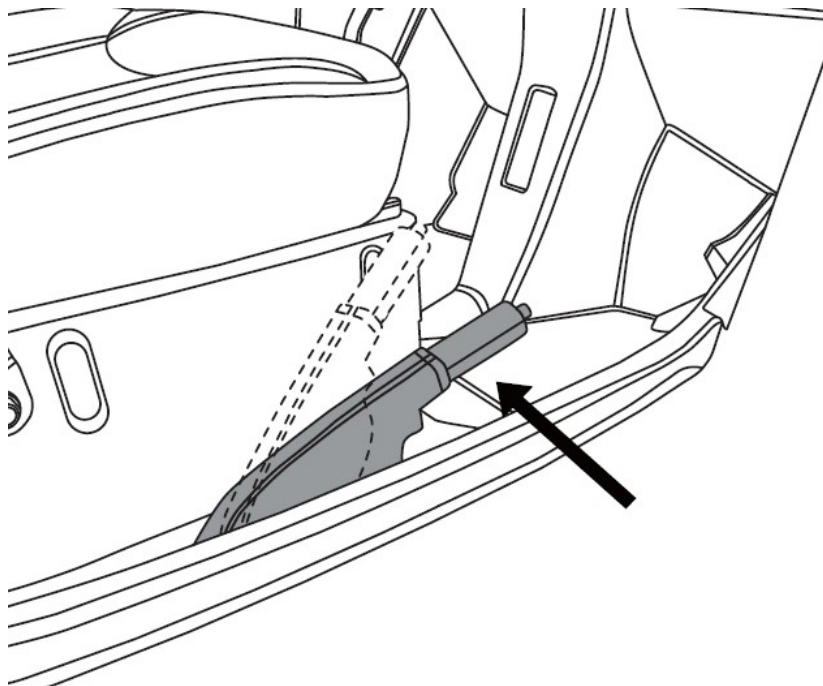


## GYÚJTÁS ÉS VEZÉRLŐ

1. Fordítsa a kulcsot jobbra az indításhoz	
2. A kulcsot balra forgatva kapcsolja ki a motort	
3. A kulcs balra forgatásával rögzítheti a kormányt	

1. Zár A gomb megnyomásával aktiválja a riasztót	
2. Kinyitás A gomb megnyomásával kikapcsolja a riasztót	
3. Hangjelzés Megnyomásával hangjelzést indít	
4. Távindítás 4 méteres távolságon belül kétszer megnyomva elindíthatja a háromkerekűt	

## KÉZIFÉK



## AKKUMULÁTOR TÖLTÉSE

A kerekszékhez mellékelt intelligens töltő automatikusan lekapcsolja a töltőt, ha az akkumulátor 100%-ra feltöltődött – túltöltés elleni védelemmel rendelkezik.

Töltés közben soha ne takarja le a töltőt, mert az károsodhat.

A töltő rendellenes vízhatás, ütések stb. miatt megsérülhet. Ebben az esetben a garancia nem érvényes. Mindig csak kikapcsolt állapotban lévő kerekszékot töltsön.

**Soha ne töltsé az akkumulátort a kocsihoz tartozó töltőn kívül más töltővel.** Ellenkező esetben fennáll az akkumulátor károsodásának vagy megsemmisülésének komoly kockázata.

## A töltés menete


1. Vegye le a töltőcsatlakozó (aljzat) védőburkolatát, és dugja be a töltő csatlakozóját (dugóját).
2. Csatlakoztassa a töltőt az elektromos hálózathoz (230 V).
3. A töltés akkor folyik, ha a töltőn lévő LED-lámpa pirosan világít. Az akkumulátor feltöltése után a LED-lámpa zölden világít.
4. Az akkumulátor feltöltése után válassza le a töltőt az elektromos hálózatról, és húzza ki a töltő csatlakozóját (dugóját) a kocsi csatlakozójából (aljzatából).
5. Gondosan zárja le a kocsi töltőcsatlakozóját a védőburkolattal.

## TISZTÍTÁS ÉS KARBANTARTÁS

- Védje a készüléket a víztől és a túlzott nedvességtől, hogy elkerülje a belső elektromos áramkör károsodását.
- Ne használjon maró hatású tisztítószeret.
- Ne tegye ki a készüléket szélsőséges hőmérsékleti viszonyoknak.
- Óvja az éles tárgyaktól és élektől.
- Óvja az ütésektől.
- Ne javítsa meg a terméket saját kezűleg. Mindig vegye fel a kapcsolatot a szervizzel.

## A HÁLÓZATI OLAJ CSERÉJE

A sebességváltóolaj cseréjéhez használjon 130 ml ASE85W-90 API GL 4 olajat.



Az első cserét 1000 km megtétele után vagy az értékesítés dátumától számított 2 éven belül kell elvégezni.

A következő olajcsere 5000 km megtétele után vagy az első olajcsere után 2 éven belül

A következő olajcsere 5000 km megtétele után vagy az előző olajcsere után 2 éven belül esedékes

Ellenőrizze az olajsintet, és ha szükséges, cserélje ki az olajat, ha az elektromos háromkerékű több mint 4 hónapja nem volt használatban

## INDULÁS ELŐTT

Indulás előtt ellenőrizze a következőket:

- A fékek, a lámpák, a kormány mozgása és holtjátéka stb. működőképességét.
- Ellenőrizze a gumiabroncsok megfelelő nyomását és állapotát.
- Állítsa be az ülés megfelelő helyzetét.
- Ellenőrizze az akkumulátor töltöttségi állapotát.

## AKKUMULÁTOR

A gélelektrolitú akkumulátorok karbantartásmentesek, és általában stabilabbnak, biztonságosabbnak és kockázatmentesebbnek tekintik őket, mint a lítium-ion akkumulátorokat, ami biztosítja a biztonságos működést hosszú távú használat esetén is. Az akkumulátorok nagy teljesítményűek és alacsony az önkisülésük. Javasoljuk, hogy az akkumulátort rendszeresen töltsék fel, még akkor is, ha a járművet nem használják, körülbelül havonta egyszer, és 60–80%-os kapacitáson tárolják.

Ellenkező esetben az akkumulátor károsodhat, ami rövidebb hatótávolságot vagy rosszabb esetben teljes működésképtelenséget okozhat. A rendszeres feltöltéssel meghosszabbítja az akkumulátor élettartamát. Az első használat előtt javasoljuk az akkumulátor teljes feltöltését.

**Figyelem!** Soha ne hagyja az akkumulátort lemerült állapotban! Az akkumulátort mindig addig töltsse, amíg a töltőn nem világít a töltés befejezését jelző lámpa.

Az akkumulátor megfelelő működése és biztonságos használata érdekében kövesse a kézikönyvben szereplő utasításokat. Ha az akkumulátor megsérült, folyadék szivárog belőle vagy rendellenes szagot áraszt, azonnal hagyja abba az akkumulátor használatát.

- Az akkumulátor élettartama korlátozott. Ha a szokásos élettartamot meghaladó ideig használja az akkumulátort, akkor a töltés gyakorisága megnőhet, és a jármű hatótávolsága csökkenhet.
- Ne nyissa ki az akkumulátort, és ne dobja tűzbe. Ne helyezzen idegen tárgyakat az akkumulátorba.
- Az akkumulátor töltéséhez ideális hőmérséklet +10 °C és +30 °C között van.
- Ha az akkumulátort hideg környezetben használja, a hatótávolsága csökken.
- Ne javítsa és ne módosítsa az akkumulátort saját kezűleg.

## KÖRNYEZETVÉDELEM

Miután a termék élettartama lejárt, vagy ha a lehetséges javítás nem gazdaságos, a helyi törvényeknek megfelelően és környezetbarát módon dobja el a legközelebbi gyűjtőhelyen. Ezáltal megóvja a környezetet és a természetes forrásokat. Ezenkívül hozzájárulhat az emberi egészség védelméhez. Ha nem biztos a hulladék helyes eltávolításában, kérjen tájékoztatást a helyi hatóságoktól, hogy elkerülje a törvényszegést vagy a szankciókat.

Ne tegye az elemeket a háztartási hulladék közé, hanem vigye az újrahasznosítási helyre.





: