






HASZNÁLATI ÚTMUTATÓ - HU

IN 26988 Falra szerelhető boxtréner inSPORTline Jondevale

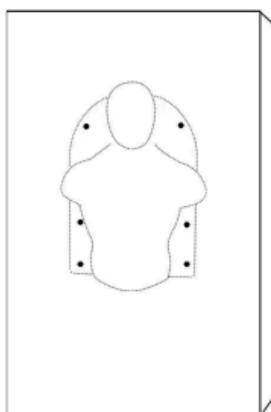
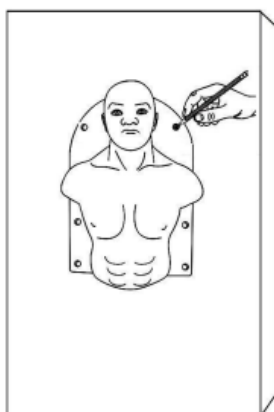
BIZTONSÁGI ÚTMUTATÓ

- Összeszerelés és használat előtt olvassa el a kézikönyvet, és őrizze meg későbbi felhasználás céljából.
- Edzés megkezdése előtt konzultáljon orvosával. Orvos beleegyezése ajánlott, ha intenzív edzést tervez, vagy egészségügyi problémái voltak/vannak.
- Használat előtt győződjön meg arról, hogy a termék nem sérült vagy kopott. Biztonsági okokból legalább 0,6 m szabad helyet kell hagyni.
- Tartsa távol a végtagjait és az ujjait a mozgó részekről. Ne helyezzen idegen tárgyakat a lyukakba.
- A terméket csak arra a célra használja, amelyre összeszerelték.
- Ne módosítsa a terméket, sérülés esetén forduljon a szervizhez.
- Csak eredeti alkatrészeket használjon.
- Csak beltéri használatra alkalmas.
- A készülék nem csökkent fizikai, érzékszervi vagy mentális képességű személyek (beleértve a gyermekeket is) számára készült.
- Otthoni használatra alkalmas.

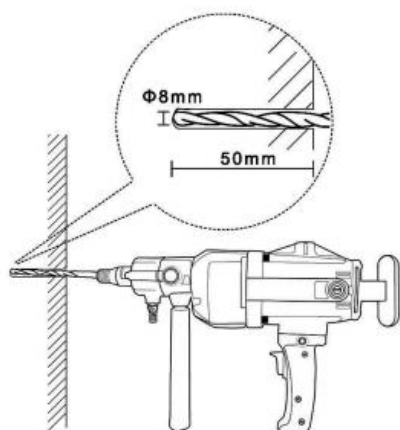
ALKATRÉS Z LISTA

No.	név	kép	Spec.	db
A	Tipli		Ø8 mm*60 mm	6x
B	csavar		Ø8 mm*60 mm	6x
C	alátét		Ø16 mm	6x
D	gumis pad		Ø18 mm	6x
E	csavar burkolat		Ø18 mm	6x

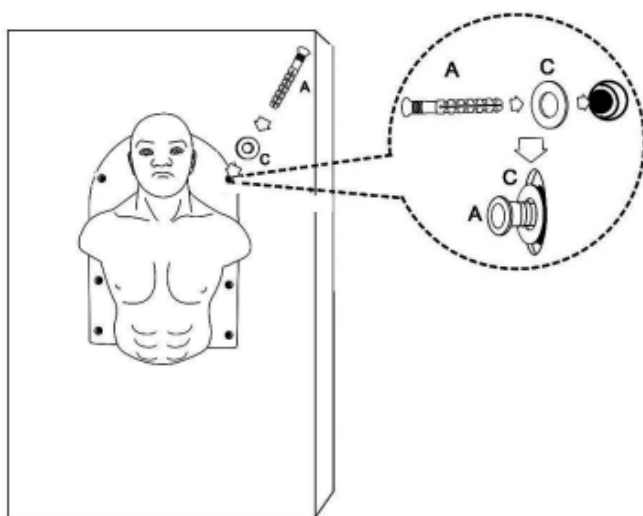
ÖSSZESZERELÉS



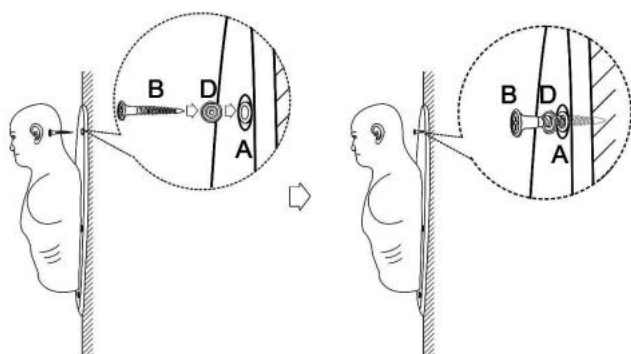
Jelölje meg a furatokat a fúráshoz.



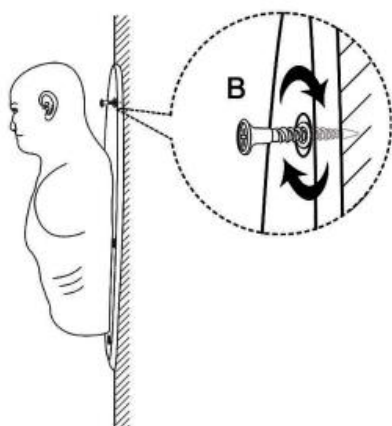
Fúrjon 6 db 8 mm átmérőjű és 50 mm hosszú lyukat.



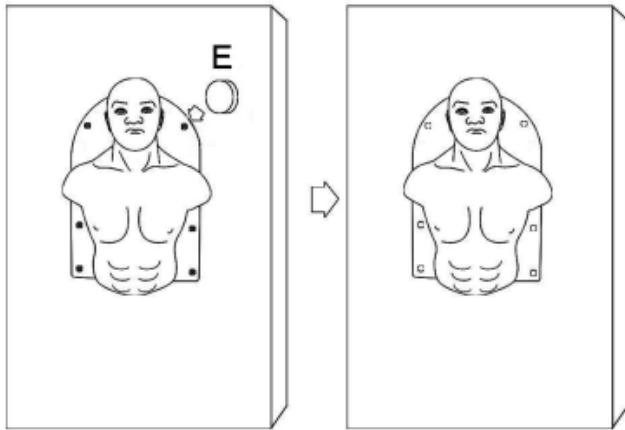
Helyezzen be dübeleket alátétekkel a lyukakba.



Helyezze be a gumi alátéteket a csavarba, és helyezze be a csavarokat a tiplikbe.



Húzza meg a csavarokat.



Rögzítse a kupakokat a csavarokra.

HASZNÁLAT

A box tréner az ütések erejének, sebességének és pontosságának javítására szolgál. Javítja az állóképességét és csökkenti a box szimulátorra nehezedő terhelést. A tréner otthoni használatra készült.

KARBANTARTÁS

A tréner rendszeres tisztítása meghosszabbítja élettartamát. Minden edzés után törölje át az izzadságfoltos területeket tiszta, puha, nedves ruhával.

FIGYELMEZTETÉS: Ne használjon hígítót vagy más vegyszert a tisztításhoz.

TÁROLÁS

A tréneret száraz, tiszta környezetben tárolja.

KÖRNYEZETVÉDELEM

Miután a termék élettartama lejárt, vagy ha a lehetséges javítás nem gazdaságos, a helyi törvényeknek megfelelően és környezetbarát módon dobja el a legközelebbi gyűjtőhelyen. Ezáltal megóvja a környezetet és a természetes forrásokat. Ezenkívül hozzájárulhat az emberi egészség védelméhez. Ha nem biztos a hulladék helyes eltávolításában, kérjen tájékoztatást a helyi hatóságoktól, hogy elkerülje a törvényszegést vagy a szankciókat.

Ne tegye az elemeket a háztartási hulladék közé, hanem vigye az újrahasznosítási helyre.

