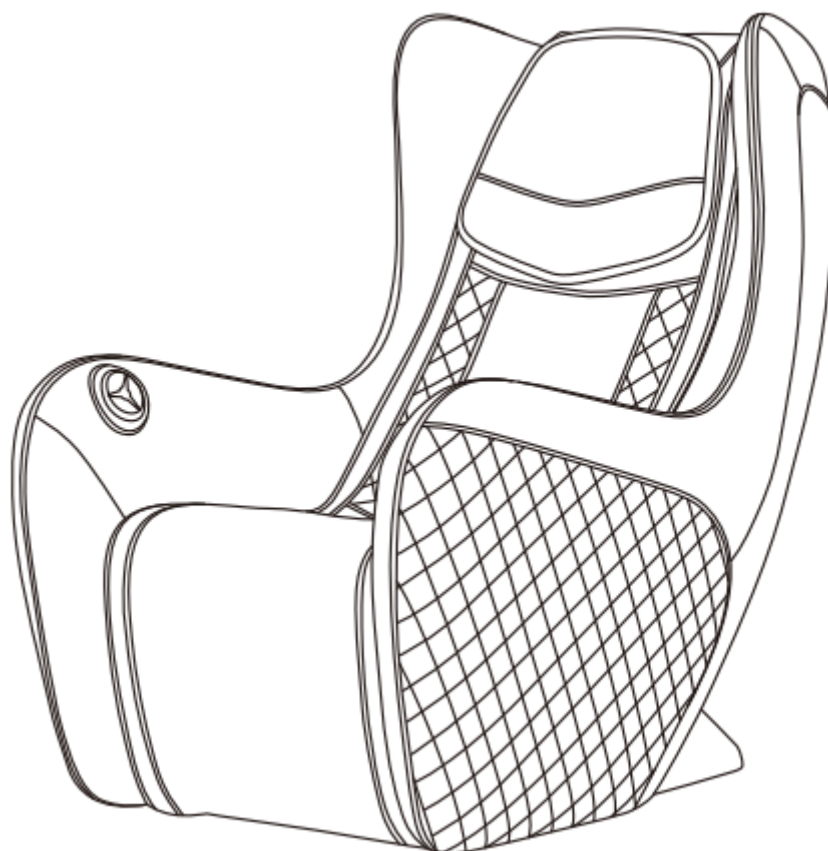




HASZNÁLATI ÚTMUTATÓ – HU
IN 26361 Masszázsfofel inSPORTline Verceti



TARTALOM

BIZTONSÁGI ÚTMUTATÓ.....	3
FIGYELMEZTETÉS.....	5
TERMÉK LEÍRÁS.....	5
FUNKCIÓK.....	6
VEZÉRLŐ.....	6
HASZNÁLAT.....	6
TALAJVÉDELEM.....	7
A MASSZÁZSFOTEL ELMOZDÍTÁSA.....	7
TERMÉK LEÍRÁSA.....	8
KARBANTARTÁS.....	8
KÖRNYEZETVÉDELEM.....	8

SevenSport s.r.o. fenntartja magának a jogot, hogy előzetes értesítés nélkül bármilyen változtatást és fejlesztést végezzen termékén. Látogassa meg weboldalunkat: www.insportline.eu, ahol megtalálja a kézikönyv legújabb verzióját

BIZTONSÁGI ÚTMUTATÓ

FONTOS BIZTONSÁGI FIGYELMEZTETÉS

- Helyezze a terméket sima és szilárd felületre, és hagyjon legalább 0,6 m szabad helyet a termék körül.
- A gyerekek csak felnőtt felügyelete mellett tartózkodhatnak a termék körül.
- Csak jól földelt aljzatot és megfelelő tápkábelt használjon.
- A sérülések és a termék károsodásának elkerülése érdekében minden használat után vagy karbantartás közben húzza ki a csatlakozódugót.
- Kérjük, használja ezt a terméket a kézikönyvnek megfelelően.
- Ne használjon illetéktelen módosításokat vagy tartozékokat.
- Csak beltéri használatra alkalmas.
- Az első használat előtt figyelmesen olvassa el a kézikönyvet.
- A terméket a kézikönyvben leírtak szerint használja.
- Az ajánlott maximális használati idő 20 perc.
- Ne használja a készüléket, ha az sérült. (keret, bőr stb.)
- Ne használja a széket, ha a szellőzés el van zárva.
- Ne helyezzen a székre nehéz tárgyakat vagy éles szélű tárgyakat.
- Biztonsági okokból ne aludjon el masszázs közben.
- Ne használja a széket alkohol vagy más kábítószer fogyasztása után, vagy ha rosszul van vagy szédül.
- Ne használja a masszázsfotelt étkezés után egy órán belül.
- Legyen óvatos, és ne használjon túl erős masszázst.
- Súlykorlát: 150 kg

A MASSZÁZSSZÉK HELYZETE

- Ne használja a széket magas hőmérsékleten vagy nedves környezetben (pl. fürdőszobában).
- Ne használja a széket közvetlenül a hőmérséklet változása után.
- Ne használja poros vagy nem megfelelő helyiségekben.
- Fontos a megfelelő hely és a szellőzés biztosítása.

SZEMÉLYEK, AKIK NEM HASZNÁLHATJÁK A TERMÉKET

- Csontritkulásban szenvedők.
- Olyan személyek, akiknek szívproblémái vannak, vagy elektronikus orvosi berendezéseket használnak (pl. béketeremtő).
- Lázas emberek.
- Várandós nők.
- Bőrbetegségben szenvedők.
- 14 évesnél fiatalabb gyermekek vagy mentális betegségben szenvedők ezt a terméket csak felnőtt felügyelete mellett használhatják.

- Azok, akiknek pihenés ajánlott az orvostól.
- Ne használja ezt a széket, ha teste nedves.
- Ne használja a fűtési funkciót, ha Ön hőérzékeny.

BIZTONSÁG


- A karbantartást csak szakképzett személy végezheti. A használat során ne szerelje szét a masszázsfotel, és ne végezze el a karbantartást önállóan.
- Minden használat után húzza ki a tápkábelt.
- Ne használja a terméket, ha a tápkábel, a dugó vagy az aljzat sérült.
- Ha hosszabb ideig nem használja a masszázsfotel, tárolja tiszta és száraz helyen, és rögzítse a tápkábelt.
- Ne tegye ki a masszázsfotel magas hőmérsékletnek, közvetlen napsugárzásnak, és ne helyezze hőforrás közelébe.
- Ha a tápkábel, a dugó vagy az aljzat megsérült, kérjen segítséget szakembertől vagy szakképzett személytől.
- A tisztításhoz csak nedves szivacsot használjon. Ne használjon hígítót, benzint vagy alkoholt a tisztításhoz.
- A mechanikus alkatrészek össze vannak szerelve és minimális karbantartást igényelnek.
- Fokozottan ügyeljen arra, hogy ne sértse meg a széket éles tárgyakkal.
- Ne tolja a széket egyenetlen talajon, mindig emelje fel, majd mozgassa.
- Ne hagyja, hogy a masszázsfotel hosszú ideig működjön.

GYAKORI PROBLÉMÁK ÉS MEGOLDÁSOK


- Gyakori, hogy a motor hangokat ad ki.
- Ha a masszázsfotel nem működik, ellenőrizze a tápkábelt, a dugaszt és az aljzatot, és hogy a kapcsoló BE van-e kapcsolva.
- A masszázsidő letelte után a masszázsfotel kikapcsol. A termék automatikusan kikapcsol, ha túlmelegszik – várjon legalább fél órát a következő masszázs előtt.

FIGYELMEZTETÉS


Ne hagyja a gyerekeket felügyelet nélkül a szék körül. A széken való helytelen ülés vagy mászás a szék felborulásához vagy a gyermek leeséséhez vezethet.



Használat előtt vegyen ki minden tárgyat a zsebéből (főleg kulcsokat, mobiltelefont stb.)



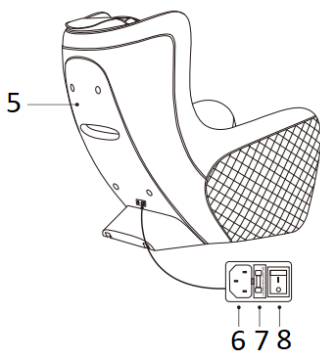
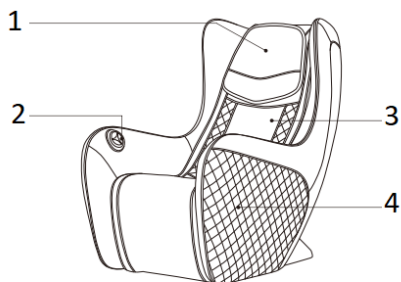
Ügyeljen a masszázsfotel körül mozgó gyermekekre, különösen használat közben. Vannak apró rések és mozgó alkatrészek, amelyek becsíphetik a végtagokat.



Ne használja folyamatosan 2 óránál tovább. Ne üljön a háttámlára vagy a kartámaszra. Kerülje el a masszázsfotel túlzásba vitt használatát.



TERMÉK LEÍRÁS



1. Párna

2. Vezérlő

3. Háttámla

4. Kartámasz

5. Hátsó burkolat

6. Tápellátás

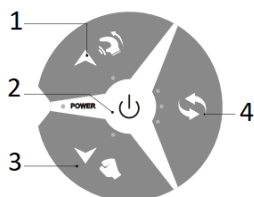
7. Biztosíték

8. Főkapcsoló

FUNKCIÓK

- Masszázs négy motorral, csendes hajtás fel-le mozgással
- 3 féle masszázs: dagasztás, ütögetés, dagasztás és ütögetés kombinációja
- Automatikus masszázsek: teljes test, felsőtest, alsó test
- A kiválasztott pontokat két irányított masszírozófejjel (dagasztás), két nem irányított fejjel (dagasztás) és két sebességbeállítással (kopogtatás) masszírozhatja.
- Anatómiailag formált háttámla.

VEZÉRLŐ



Gyúrás – fel

Kapcsoló

Ütögető - le

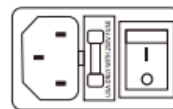
Automatikus masszázs

HASZNÁLAT

Bekapcsolás




Csatlakoztassa a tápegységhez



Fordítsa a főkapcsolót bekapcsolt helyzetbe

A MASSZÁZS ELINDÍTÁSA

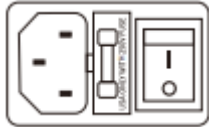
Gomb	Funkció	Megnevezés	Jelzők	
	Hálózati kapcsoló	Elindítja/kikapcsolja a széket	Villog	Készenléti mód
			Állandó	Alapértelmezett masszázs: kétirányú dagasztás és finom koppintás
	Gyúrás: fel	Rövid megnyomás: kapcsolja ki vagy módosítsa a dagasztás típusát	Villog	Kétirányú mozgás
			Állandó	Egyirányú mozgás
		Gomb hosszan tartása: mozgassa a dagasztófejeket lefelé, mozgassa a fejet rögzített helyzetbe	Ki	Ki
	Ütögetés: le	Gomb hosszan tartása: Mozgassa a kopogtató fej helyzetét lefelé, mozgassa a fejet rögzített helyzetbe	Villog	Gyengén
			Állandó	Erősen

		Rövid megnyomás: Kapcsolja ki vagy módosítsa az intenzitást	Ki	Ki
			/	/
	Automatikus masszázs	Váltás teljes testmasszázsra, felső fele, alsó testrész	A test felső része	A test felső része
			Teljes test	Teljes test
			A test alsó része	A test alsó része

Állítsa le a masszázst és kapcsolja ki

Nyomja meg a kapcsolót a masszázs kikapcsolásához. A fej visszatér eredeti helyzetébe.

Miután visszaállította a fejeket eredeti helyzetükbe, kapcsolja ki a főkapcsolót.



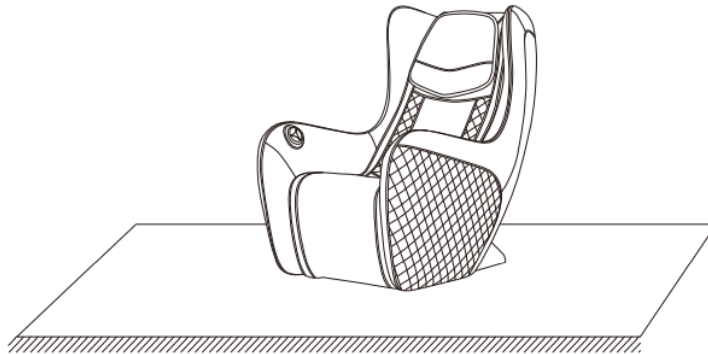
Kapcsolja ki a főkapcsolót



Húzza ki az áramellátást

TALAJVÉDELEM

Ha a nehéz masszázsfotel hosszabb ideig padlóra helyez, helyezzen alá szőnyeget vagy talajvédőt a padló védelme érdekében.



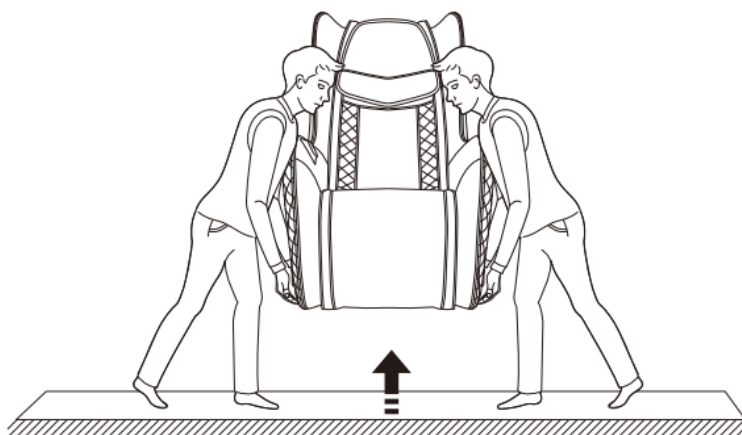
Figyelmeztetés: ne vigye a széket egyenesen vagy szűk helyen. A szék felemeléséhez és mozgatásához 2 ember szükséges.

A MASSZÁZSFOTEL ELMOZDÍTÁSA

Elmozdítás előtt győződjön meg arról, hogy kikapcsolta a masszázsfotel, és kihúzta az elektromos hálózathoz.

Két ember kell az elmozdításához.

Az egyik személy a lábtámasznál fogva emeli fel a széket, a másik pedig a háttámlánál tolja, így a masszázsfotel a kerekre helyezi. Ne húzza a széket a karfánál fogva.



TERMÉK LEÍRÁSA

Modell	A1501-2
Név	Masszázsfofel
Feszültség	110-120V ~ 60 Hz 220 – 240V ~ 50 Hz/60 Hz
Névleges teljesítmény	40 W
Üzemidő	20 min
Biztonság	Třída I

KARBANTARTÁS

- A széket jó légáramlású helyiségben kell elhelyezni.
- Ne tegye ki közvetlen napfénynek. Száraz és árnyékos helyre tesszük.
- Nedves, puha ruhával törölje le a szennyeződésekét, majd szárítsa meg a széket.
- A széket bőr- és szövetápoló szerekkel tisztíthatja.
- Ne használjon **maró hatású** tisztítószereket és oldószereket.
- Használat után nedves ruhával törölje le az izzadságot és a szennyeződést.

KÖRNYEZETVÉDELEM

Miután a termék élettartama lejárt, vagy ha a lehetséges javítás nem gazdaságos, a helyi törvényeknek megfelelően és környezetbarát módon dobja el a legközelebbi gyűjtőhelyen. Ezáltal megóvja a környezetet és a természetes forrásokat. Ezenkívül hozzájárulhat az emberi egészség védelméhez. Ha nem biztos a hulladék helyes eltávolításában, kérjen tájékoztatást a helyi hatóságoktól, hogy elkerülje a törvényszegést vagy a szankciókat. Ne tegye az elemeket a háztartási hulladék közé, hanem vigye az újrahasznosítási helyre.