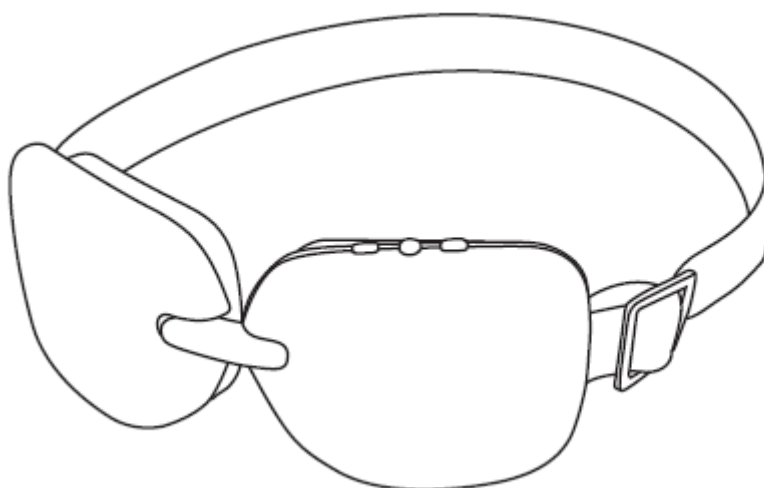




**HASZNÁLATI ÚTMUTATÓ – HU**  
**IN 26054 Masszázs szemüveg inSPORTline Haulook**




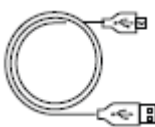

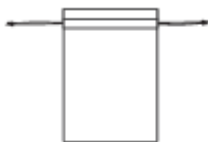
# TARTALOM

BIZTONSÁGI ÚTMUTATÓ.....	3
CSOMAG TARTALMA .....	3
TERMÉK LEÍRÁS .....	4
HASZNÁLAT.....	4
TÖLTÉS.....	5
TÁROLÁS ÉS KARBANTARTÁS.....	5
SPECIFIKÁCIÓ .....	5
GYIK .....	6
KÖRNYEZETVÉDELEM .....	6

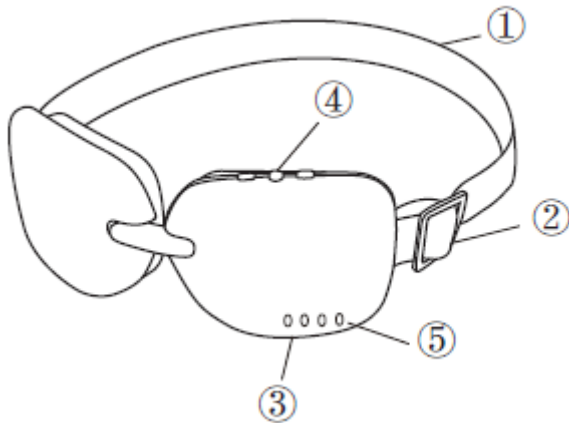
## BIZTONSÁGI ÚTMUTATÓ

- Kérjük, használat előtt olvassa el a kézikönyvet, és őrizze meg későbbi használatra.
- Ez a készülék nem mozgáskorlátozott személyek számára készült. Nem alkalmas csökkent fizikai vagy szellemi képességű, illetve tapasztalatlan személyek számára, beleértve a gyermekeket is, kivéve, ha állandó felnőtt felügyelete alatt állnak, vagy ha nem ismerik kellőképpen a termék használatát.
- Használat előtt győződjön meg arról, hogy a termék nem sérült.
- Használat előtt konzultáljon orvosával.
- Védje a terméket az ütésektől és leesésektől.
- Ne javítsa vagy módosítsa saját maga a terméket.
- Ne használja, ha más tevékenységet végez (vezetés, alvás stb.)
- Ha a használat során rendellenességet, a gép hibás működését észleli, vagy kellemetlen szagot érez, azonnal állítsa le a működést, és forduljon a szervizhez.
- Ne használjon nem a termékkel kompatibilis tartozékokat.
- Az első használat előtt fel kell tölteni a készüléket.
- Tartsa távol víztől és nedvességtől.
- Ha éles szélék jelennek meg a készüléken, azonnal hagyja abba a termék használatát.
- Tartsa távol hő- és tűzforrásoktól.
- Ne használja töltés közben.
- Ne használja alvás közben.
- Kapcsolja ki a terméket, ha nem használja.
- A készüléket legalább 3 havonta fel kell tölteni.
- A készülék nem helyettesíti az orvosi ellátást.
- Nem alkalmas: gyulladások, szemkörnyéki horzsolások, implantátummal, pl. pacemaker, dermatitisz, pikkelysömör, csontritkulás, szemkörnyéki érzékeny bőr, magas láz, szemműtét után vagy a szomszédos területen, ekcémában szenvedők, magas vérnyomás, migrén, fejfájás, terhesség, rák, szívroham vagy szélütés esetén.

## CSOMAG TARTALMA

			
szemüveg	USB-C töltőkábel	használati útmutató	csomag

## TERMÉK LEÍRÁS



1. elasztikus pánt

2. csat

3. töltő egység

4. vezérlő gombok

rezgés	Bekapcsoló gomb	fűtés

5. LED jelző fények

A. bekapcsoló jelző	B. fűtés jelző	
C. Mód jelző	D. vibráció jelző	

5 másodperc inaktivitás után a készülék készenléti üzemmódba kapcsol.

## HASZNÁLAT

Használat előtt győződjön meg arról, hogy a masszázsszemüveg fel van töltve. Vegye fel a masszázsszemüveget, és állítsa be a csatot úgy, hogy kényelmesen üljön a szemüveg a fején. Nyomja meg a bekapcsológombot 2 másodpercig. Hangjelzést fog hallani.

Az alapértelmezett beállítások a következők: vitalitás üzemmód, közepes intenzitás, fűtés kikapcsolva  
Mód

A bekapcsológomb megnyomásával a következő sorrendben módosíthatja az üzemmódot:

vitalitás - nyugtató -szemkörnyékápoló - alvás

Az üzemmódváltás során a C jelzőfény világít.

Az üzemmódváltást hangjelzés kíséri: 1x vitalitás - 2x nyugtató - 3x szemápolás - 4x alvás

Rezgés

A rezgés intenzitásának megváltoztatásához nyomja meg a vibrációs gombot, az intenzitás a következő sorrendben változik:

közepes – magas – kikapcsolt – alacsony

A D jelzőfény az üzemmódváltás közben világít.

Az intenzitás változását hangjelzés kíséri: 2x közepes - 3x magas - off (nincs) - 1x low.

#### Fűtés

A fűtési intenzitás módosításához nyomja meg a fűtés gombot, az intenzitás a következő sorrendben változik:

alacsony - közepes - magas - kikapcsolva

Az üzemmódváltás során a B jelzőfény világít.

Az intenzitás változását hangjelzés kíséri: 1x alacsony - 2x közepes - 3x magas - kikapcsolva

- Ha szükséges, használhatja a szemfedőt a nagyobb kikapcsolódás érdekében.
- A kikapcsoláshoz tartsa lenyomva a bekapcsológombot 2 másodpercig.
- A szemüveg 15 percnyi működés után automatikusan kikapcsol.

## TÖLTÉS

- Ha először használja a készüléket, vagy hosszabb tárolás után, a szemüveget teljesen fel kell tölteni.
- Használjon 5 V-os adaptert és USB-C kábelt a töltéshez.
- A töltési idő körülbelül 4-5 óra.
- Feltöltésenkénti használati idő hozzávetőlegesen: 2 – 2,5 óra.
- Töltés közben a LED villog, amint a szemüveg feltöltődött, a LED abbahagyja a villogást.
- Ne használja a szemüveget töltés közben.

## TÁROLÁS ÉS KARBANTARTÁS

- Minden használat után törölje le a masszázsszemüveget egy nedves puha ruhával, és szárítsa meg.
- Ne használjon agresszív tisztítószeret és oldószert.
- Tárolja száraz és árnyékos helyen, ne hagyja közvetlen napfénynek kitéve.
- Tartsa távol gyermekektől.

## SPECIFIKÁCIÓ

Akkumulátor-kapacitás	3,7V / 1000 mAh
Töltési feszültség	5 V
Teljesítmény	4 W
Szétnyitott méret	156,8 x 58 x 47,5 mm
Összehajtott méret	82,9 x 57,9 x 55,1 mm
Időzítő	15 min

## GYIK

A készülék nem indul el	Alacsony akkumulátor	Töltse fel az akkumulátort
	Működés közben lenyomva tartotta a bekapcsológombot	Indítsa újra
Gyenge rezgések/fűtés	Alacsony akkumulátor	Töltse fel az akkumulátort
Nem lehet feltölteni az akkumulátort	A töltőkábel nincs megfelelően csatlakoztatva	Csatlakoztassa újra a kábelt
	Az USB-kábel sérült	Cserélje ki a töltőkábelt
A mutatók nem működnek	Sérült készülék	Forduljon a szervizközpontoz

## KÖRNYEZETVÉDELEM

Miután a termék élettartama lejárt, vagy ha a lehetséges javítás nem gazdaságos, a helyi törvényeknek megfelelően és környezetbarát módon dobja el a legközelebbi gyűjtőhelyen.

Ezáltal megóvja a környezetet és a természetes forrásokat. Ezenkívül hozzájárulhat az emberi egészség védelméhez. Ha nem biztos a hulladék helyes eltávolításában, kérjen tájékoztatást a helyi hatóságoktól, hogy elkerülje a törvényszegést vagy a szankciókat.

Ne tegye az elemeket a háztartási hulladék közé, hanem vigye az újrahasznosítási helyre.

