



**HASZNÁLATI ÚTMUTATÓ – HU**

**IN 24987 LED fényterápiás arcápoló  
gép inSPORTline Coladome 900**



## TARTALOM

BIZTONSÁGI ÚTMUTATÓ .....	3
TERMÉK LEÍRÁS .....	4
ÖSSZESZERELÉS .....	4
HASZNÁLAT .....	4
GOMBOK LEÍRÁSA .....	5
FÉNYTERÁPIA .....	7
KARBANTARTÁS .....	7
SPECIFIKÁCIÓK.....	7
KÖRNYEZETVÉDELEM.....	7

## BIZTONSÁGI ÚTMUTATÓ

- Használat előtt olvassa el a kézikönyvet, és őrizze meg ha a későbbiekben szüksége lenne rá.
- Használat előtt ellenőrizze a készülék és a LED-lámpák állapotát.
- A készüléket jól szellőző helyiségben használja, kerülje a magas hőmérsékletű, páratartalmú és közvetlen napfényes helyeket.
- Helyezze a készüléket szilárd, vízszintes és stabil felületre, jól szellőző helyiségbe, ahol nincs közvetlen napfény.
- Óvja a készüléket ütésektől és leesésektől, lassan és óvatosan mozgassa a készüléket.
- Ne használja a készüléket más hőkibocsátó eszközökkel együtt.
- Tartsa távol a víztől.
- Ne használja, ha a tápkábel vagy a csatlakozó sérült.
- Használat után, illetve karbantartás és tárolás közben kapcsolja ki a készüléket.
- Ha a gép szokatlan zajt vagy szagot bocsát ki, azonnal hagyja abba a gép használatát, és húzza ki a konnektorból.
- A készüléket csak a kézikönyvben leírt célokra használja.
- Ne javítsa vagy módosítsa saját maga a készüléket.
- A készülék nem alkalmazható az alábbi esetekben és személyek számára: szívbetegség, magas vérnyomás, bőrbetegség, fényérzékenység stb.
- Ha rosszul érzi magát, azonnal hagyja abba a készülék használatát.
- Gyermekektől és állatoktól elzárva tartandó.
- Használat előtt alaposan szárítsa meg a kezét.
- Tartsa távol gyúlékony anyagoktól, folyadékoktól és gázoktól.
- Tisztítsa meg a készüléket egy száraz, puha ruhával. Ne használjon maró hatású tisztítószereket.
- Ne helyezzen más tárgyakat a készülékre.
- Mozgás- vagy érzékszervi zavarokkal, valamint fogyatékkal élő személyek csak felnőtt és felelős személy felügyelete mellett vagy orvos javaslatára használhatják a készüléket.
- Ne használjon nem jóváhagyott tartozékokat.
- Az első használat előtt javasoljuk, hogy tesztelje a készüléket az alkaron, ha nem lép fel allergiás reakció vagy fényérzékenység. 1 óra múlva ellenőrizze a tesztelt alkatrészt, ha nincs allergia vagy érzékenység jele, használhatja a készüléket.
- Mindig viseljen védőszemüveget!
- Javasolt üzemi hőmérséklet: 0 - 26 °C
- Javasolt tárolási hőmérséklet: 0 - 35 °C
- Relatív páratartalom: <80%
- Használat gyakorisága: napi 20-30 percig használható egy hónapig vagy bármilyen kozmetikai kezelés után. Akne kezelés részeként heti 3 alkalommal, legalább 25 percig javasoljuk a használatát.

## TERMÉK LEÍRÁS



1. Váz

2. Vezérlőpanel

3. Bekapcsológomb

4. Szellőző

5. LED fények

6. Adapter

7. Szemüveg

Rendszeres használat mellett a lámpák fertőtlenítőként működnek, és eltávolítják a nem kívánt baktériumokat a bőrről.

## ÖSSZESZERELÉS



1. Rögzítse mindkét oldalsó panelt a fő panelhez a vezérlőpanellel.

2. A készülék összeszerelése után csatlakoztassa a tápkábelt a készülékhez, majd csatlakoztassa a tápkábel vezetékét egy elektromos aljzatba.

3. Sikeres bekapcsolás után hangjelzés hallható.

4. Ha rosszul csatlakoztatta a készüléket, nem tudja irányítani.

Használat előtt győződjön meg arról, hogy a készüléket ne helyezze más hőt kibocsátó készülékek, ill orvosi eszközök közelébe.

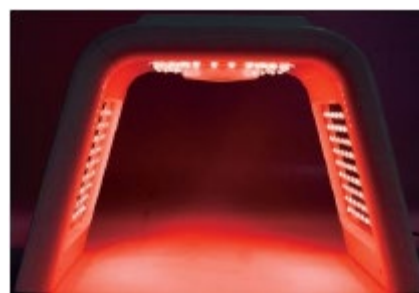
Ne helyezze a készüléket magas páratartalmú helyre, tárolja és használja a készüléket jól szellőző, közvetlen napfénytől védett helyiségben.

## HASZNÁLAT

### Infravörös sugárzás

Javasolt használati idő: 20-45 perc / egy alkalom (a távolságot minden felhasználónak megfelelően állítsa be)


Az infravörös fény az egész testre használható.




## Ultrahangos tisztítás

Javasoljuk az ultrahangos tisztítást arcmaszkkal együtt, vagy az arc tiszta vízzel történő hidratálásánál.

Ne használjon erősen koncentrált kozmetikai termékeket vagy illóolajokat.



## GOMBOK MEGNEVEZÉSE



### Hálózati kapcsoló / automatikus funkcióciklus indítása

A csatlakozás után a készülék készenléti üzemmódba kapcsol. Nyomja meg a gombot a készülék elindításához és a 30 perces működési idő megjelenítéséhez, majd nyomja meg ismét a készülék készenléti üzemmódba kapcsolásához.

Tartsa lenyomva a gombot 2-3 másodpercig a funkcióciklus funkció elindításához.

Megjegyzés: 1. Ha a ciklus funkció be van kapcsolva, a színek sorrendben változnak (piros - narancs - sárga - zöld - türkiz - kék - lila).

2. A ciklus funkció nem indítható piros, narancssárga, sárga, zöld, kék és lila fény esetén.

3. Ha a ciklus funkciót választja, az intenzitás 05-ös szintre van állítva, és nem állítható be.



### Infravörös fény (hullámhossz 647-760 nm)



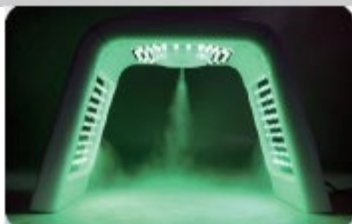
A fényerősség 5 fokozatban állítható 1 (legalacsonyabb) - 5 (legmagasabb). Nyomja meg a gombot az intenzitás beállításához, a beállított intenzitás megjelenik a kijelzőn (01/02/03/04/05).

**B** Kék fény (hullámhossz 430 - 455 nm)



A fényerősség 5 fokozatban állítható 1 (legalacsonyabb) - 5 (legmagasabb). Nyomja meg a gombot az intenzitás beállításához, a beállított intenzitás megjelenik a kijelzőn (01/02/03/04/05).

**G** Zöld fény (hullámhossz 492 - 550 nm)



A fényerősség 5 fokozatban állítható 1 (legalacsonyabb) - 5 (legmagasabb). Nyomja meg a gombot az intenzitás beállításához, a beállított intenzitás megjelenik a kijelzőn (01/02/03/04/05).

**O** Narancssárga fény (hullámhossz 588 - 647 nm)



A fényerősség 5 fokozatban állítható 1 (legalacsonyabb) - 5 (legmagasabb). Nyomja meg a gombot az intenzitás beállításához, a beállított intenzitás megjelenik a kijelzőn (01/02/03/04/05).

**Y** Sárga fény (hullámhossz 550 - 580 nm)



A fényerősség 5 fokozatban állítható 1 (legalacsonyabb) - 5 (legmagasabb). Nyomja meg a gombot az intenzitás beállításához, a beállított intenzitás megjelenik a kijelzőn (01/02/03/04/05).

**P** Lila fény (hullámhossz 360 - 430 nm)



A fényerősség 5 fokozatban állítható 1 (legalacsonyabb) - 5 (legmagasabb). Nyomja meg a gombot az intenzitás beállításához, a beállított intenzitás megjelenik a kijelzőn (01/02/03/04/05).

**U** Ultrahangos tisztítás

A funkció futtatható külön-külön vagy más funkciókkal együtt. Az intenzitás 5 fokozatban állítható 1 (legalacsonyabb) - 5 (legmagasabb). Nyomja meg a gombot az intenzitás beállításához, a beállított intenzitás megjelenik a kijelzőn (01/02/03/04/05). Ha 00 jelenik meg, a funkció ki van kapcsolva.



**Idő +**

Az alapértelmezett beállított idő 30 perc. A világítás funkció kiválasztása után nyomja meg a gombot, hogy az időt 5 perccel legfeljebb 60 percre növelje. Ha túllépi a maximális időt, az idő 00-tól újraindul. A beállítható időtartomány 00 és 60 perc között van. Ha a gombot 3 másodpercig nem nyomják meg, a készülék az aktuálisan beállított idővel elindítja a beállított funkciót.



**Idő -**

Az alapértelmezett beállított idő 30 perc. A világítás funkció kiválasztása után nyomja meg a gombot, hogy az időt 5 perccel minimum 00 percre csökkentse. Ha túllépi a minimális időt, az idő 60-tól újraindul.

A beállítható időtartomány 00-60 perc. Ha a gombot 3 másodpercig nem nyomják meg, a készülék az aktuálisan beállított idővel elindítja a beállított funkciót.

## FÉNYTERÁPIA

### **Piros**

Fokozott véráramlás és kollagéntermelés. Segíti a szövetek helyreállítását (a régi bőrsejtek újjakkal való helyettesítését) és a pórusok csökkentését.

### **Zöld**

Segít egyensúlyban tartani a pigment színét, felgyorsítja a bőr regenerálódását és csökkenti a zsírosodást

### **Kék**

Nyugtató, gyulladáscsökkentő, elpusztítja a bőrbaktériumokat

### **Narancs/Sárga**

Energetizálja a bőrt, segít csökkenteni a ráncokat, kiegyensúlyozza a pigment színét és kisimítja a bőrt

### **Lila**

Segít megelőzni a pattanásokat

## KARBANTARTÁS

- A készüléket puha, száraz ruhával tisztítsa.
- A készüléket szétnyitva, száraz és árnyékos helyen tárolja.
- Bármilyen karbantartás és kezelés előtt a készüléket először le kell választani az elektromos hálózatról.
- Bármilyen meghibásodás esetén forduljon a vevőszolgálathoz/szervizhez.

## SPECIFIKÁCIÓ

Gyártva	Kína
Áramforrás	DC12V, 2A, 50Hz/60Hz
Tápegység	Ca. 24W
Méret	455 x 220 x 315 mm
Súly	1,9 kg ± 10%

## **KÖRNYEZETVÉDELEM**

Miután a termék élettartama lejárt, vagy ha a lehetséges javítás nem gazdaságos, a helyi

törvényeknek megfelelően és környezetbarát módon dobja el a legközelebbi gyűjtőhelyen.

Ezáltal megóvja a környezetet és a természetes forrásokat. Ezenkívül hozzájárulhat az emberi

egészség védelméhez. Ha nem biztos a hulladék helyes eltávolításában, kérjen tájékoztatást a helyi

hatóságoktól, hogy elkerülje a törvénszegést vagy a szankciókat.

Ne tegye az elemeket a háztartási hulladék közé, hanem vigye az újrahasznosítási helyre.

## **SPECIFIKÁCIÓ**