



UŽIVATELSKÝ MANUÁL – CZ
IN 23789 Dětské odrážedlo inSPORTline Pufino



OBSAH

BEZPEČNOSTNÍ POKYNY	3
SEZNAM ČÁSTÍ A NÁSTROJE	4
MONTÁŽ.....	4
POKYNY PŘED JÍZDOU.....	5
ZAČÁTKY.....	6
ODRÁŽENÍ.....	6
VYROVNÁNÍ ROVNOVÁHY.....	6
V PŘÍPADĚ, ŽE DÍTĚ POTŘEBUJE POMOC.....	6
ČIŠTĚNÍ A ÚDRŽBA	6
OCHRANA ŽIVOTNÍHO PROSTŘEDÍ.....	6
ZÁRUČNÍ PODMÍNKY, REKLAMACE	7

BEZPEČNOSTNÍ POKYNY

- Před použitím si přečtěte manuál a uschovejte si jej pro budoucí potřebu.
- Produkt je pro děti od 2 do 6 let.
- Nosnost: 30 kg
- Produkt může být sestaven a udržován pouze dospělou osobou.
- Balící materiál odstraňte podle předpisů. Držte balící materiál mimo dosah dětí, hrozí riziko udušení.
- Produkt nevystavujte vlivu počasí jako jsou: přímý sluneční svit, sníh, voda aj. Dlouhodobé vystavení vlivu počasí může způsobit vyblednutí materiálu, deformaci aj.
- Držte mimo dosah ohně.
- Před každým použitím zkontrolujte, zda jsou utaženy všechny šrouby, matice a spojovací materiál. Pokud nejsou dotaženy dotáhněte je.
- Neprovádějte neschválené modifikace, nepoužívejte neautorizované doplňky.
- Pokud se na produktu objeví ostré hrany nepoužívejte jej.
- Pokud je produkt poškozen, nepoužívejte produkt, dokud není poškozená část nahrazena.
- Pravidelně kontrolujte všechny části, poučte dítě, aby drželo všechny části těla mimo pohyblivé části produktu.
- Před použitím poučte dítě o použití.
- Varování! Tato hračka nemá brzdu.
- Seznamte Vaše dítě s bezpečnostními pokyny a upozorněními pro jízdu na odrážedle, které jsou obsaženy v návodu k použití.
- Před každou jízdou zkontrolujte, zda jsou všechny části funkční a dostatečně utaženy.
- Při jízdě používejte speciální chrániče. Přilbu, chrániče kolen, loktů a pevnou obuv. Použití chráničů může snížit možnost vzniku úrazu, ale nemůže chránit před všemi úrazy.
- Vyhněte se silným nárazům, poklopům kanálů a náhlým změnám typu povrchů.
- Vyhněte se ulicím a plochám kde je voda, písek, štěrk, špína, listí a jiné nečistoty. Deštivé počasí, tma a snížená viditelnost zabraňuje jízdě. Nikdy nejezděte po setmění.
- Nejezděte z kopce, protože odrážedlo není vybaveno brzdou.
- Odrážedlo není určeno k používání na pozemních komunikacích – cestách.

Odrážedlo může být s ohledem na podmínky okolí při používání nebezpečné. Tento návod obsahuje soubor pokynů, bezpečnostních doporučení, návod k použití a péči o tento výrobek. Čtěte pozorně, abyste snížili riziko zranění. Toto riziko se nedá nikdy zcela vyloučit. Výrobce a prodejce nezodpovídá za případné zranění dítěte, které může být způsobeno na odrážedle a používáním odrážedla. Doporučujeme, aby všichni uživatelé odrážedla nosili v zájmu bezpečnosti osobní ochranné prostředky. Ani ty nejlepší ochranné prostředky v některých situacích nezabrání zranění. Následující pravidla pomohou udržet toto riziko pod kontrolou.


- Před každou jízdou zkontrolujte, zda jsou všechny spojovací spoje pevně utažené. V případě potřeby šrouby dotáhněte.
- Začátečníci i pokročilí, kteří delší dobu nejezdili, by si měli praxi zopakovat na místech k tomu určených.
- Pravidla provozu na pozemních komunikacích musí být dodržována.
- Při jízdě buďte neustále pozorní a opatrní.
- Vyhněte se jízdě na mokřích nebo jinak kluzkých površích.






- Pozor na jízdu na svažujících se tratích – je nebezpečná. Mějte na paměti, že odrážedlo nemá brzdu. Nepoužívejte ho na jízdu z kopce.
- Použitý materiál a barvy jsou nezávadné pro děti.
- Použití pouze pod dohledem dospělé osoby.
- Vhodné pro vnitřní i venkovní použití.
- Pouze pro domácí použití.
- **Hrozí nebezpečí pádu.**
- **Hrozí nebezpečí přiskřípnutí částí těla.**
- **Hrozí nebezpečí pádu výrobku na osoby v jeho blízkosti.**
- Z výše uvedených příčin hrozí pohmoždění částí těla, udušení a další zdravotní újmy.

SEZNAM ČÁSTÍ A NÁSTROJE

		
Rám	Madla	Sedlo
		
Kolo	Nářadí a objímka	

MONTÁŽ

	1. Odšroubujte držák madel pomocí imbusového klíče.
---	---

	2. Připevněte madla a přišroubujte zpátky držák pomocí imbusových šroubů.
	3. Připevněte objímku pro připevnění sedla.
	4. Připevněte sedlo a nastavte vhodnou polohu. Objímku zajistěte.
	5. Odšroubujte vnější matici kola a připevněte kolo do přední vidlice.
	6. Připevněte matici a utáhněte klíčem.

POKYNY PŘED JÍZDOU

- Nepoužívejte odrážedlo na silničních komunikacích!
- Vždy noste přilbu.
- Nejezděte v blízkosti motorových vozidel.
- Nacvičte si brzdění na bezpečném místě.
- Nikdy nejezděte blízko schodů, prudkých svahů, kopců, silnic, uliček, bazénů a dalších vodních nádrží.
- Odrážedlo může najednou používat pouze jedna osoba.
- Nikdy nepoužívejte odrážedlo v deštivém počasí.
- Nepřipojujte žádné vozíky, jiná vozidla, děti na bruslích nebo skateboardech se nesmí chytat odrážedla.
- Nepoužívejte odrážedlo v noci.
- Vždy noste při jízdě pevnou obuv a ochranné pomůcky.

- Mějte chodce po pravé straně. Nejezděte blízko chodců. Vyvarujte se situacím, které mohou způsobit, že nebudete mít odraždělo pod kontrolou.
- Díry, vyjeté koleje, nerovný povrch, listí, štěrky, kaluže a odpadky mohou způsobit ztrátu kontroly.
- Nejezděte na silnici a hrbolatém povrchu.
- Vždy držte řídky oběma rukama.
- Nenoste nic, co by zamezilo slyšení.

ZAČÁTKY

Pokud je dítě schopné zvednout odraždělo ze země, dokáže na něm také jezdit. Není potřeba dítěti zdůvodňovat, jak odraždělo používat, jednoduše to nechte na něm a pouze dohlížejte na to, co s odraždělem provádí. Děti se velmi dobře učí a tuto schopnost jen podpořte, pokud je necháte, aby se naučili zacházet s odraždělem sami. Obvykle najde velmi rychle způsob, jak se na odražděle pohybovat a jak jej řídit. Dohlížejte na to, aby dítě sedělo na sedle, a ne na tyči rámu.

ODRÁŽENÍ

Dítě by se mělo odrážet od země směrem dopředu střídavě levou a pravou nohou. Dítě dosáhne větší rychlosti a jízda bude pro něj snazší, pokud se bude odrážet od špiček a dopadat na paty chodidel.

VYROVNÁNÍ ROVNOVÁHY

Při jízdě dítě vyrovnává rovnováhu především pomocí zad a hýždí. Jakmile si dítě osvojí tuto dovednost, dokáže ovládat i další jízdní prostředky pro děti. Jízda na odražděle slouží k nácviku rovnováhy, podporuje fyzický a duševní rozvoj, posiluje zádové svalstvo, zlepšuje celkovou koordinaci a pohybové schopnosti dítěte.

V PŘÍPADĚ, ŽE DÍTĚ POTŘEBUJE POMOC

Nechte dítě, aby se posadilo na odraždělo a chytilo se řídk. Uchopte horní tyč rámu a pohybujte odraždělem směrem doleva a doprava. Dítě si tak zvykne na tento nový druh pohybu a naučí se vyrovnávat rovnováhu.

ČIŠTĚNÍ A ÚDRŽBA

- Nepoužívejte agresivní čisticí prostředky.
- Produkt čistěte pomocí měkkého a suchého hadříku a poté osušte.
- Pravidelně kontrolujte všechny části a spojovací materiál. Pokud nebudete provádět pravidelnou údržbu a kontrolu všech částí, hrozí riziko úrazu. Kontrolujte tyto části alespoň jednou týdně:
 - Zkontrolujte dotažení všech šroubů a matic, v případě potřeby dotáhněte.
 - Promažte pohyblivé části.
 - Zkontrolujte, zda na produktu nejsou ostré hrany. V případě že se objeví ostré hrany, nahradte část produktu.

OCHRANA ŽIVOTNÍHO PROSTŘEDÍ

Po uplynutí životnosti produktu nebo v případě, že by další oprava již byla ekonomicky nevýhodná, se výrobku zbavte v souladu s místními předpisy a šetrně k životnímu prostředí. Výrobek odneste na nejbližší sběrné místo k tomu určené.

Předpisovou likvidací pomůžete zachovat cenné přírodní zdroje a napomůžete prevenci negativních dopadů na životní prostředí, případně na lidské zdraví. Pokud si nejste jisti, konzultujte věc s místně příslušnými odpovědnými orgány, aby nedošlo k porušení předpisů a následné sankci.

Baterie nevhazujte mezi běžný odpad, ale odevzdejte je na místa určená pro recyklaci.

ZÁRUČNÍ PODMÍNKY, REKLAMACE

Všeobecná ustanovení a vymezení pojmů

Tyto záruční podmínky a reklamační řád upravují podmínky a rozsah záruky poskytované prodávajícím na zboží dodávané kupujícím, jakož i postup při vyřizování reklamačních nároků uplatněných kupujícím na dodané zboží. Záruční podmínky a reklamační řád se řídí příslušnými ustanoveními zákona č. 89/2012 Sb., občanský zákoník a zákona č. 634/1992 Sb., o ochraně spotřebitele, ve znění pozdějších předpisů, a to i ve věcech těmito záručními podmínkami a reklamačním řádem nezmiňovaných.

Prodávajícím je společnost SEVEN SPORT s.r.o. se sídlem Strakonická 1151/2c, Praha 150 00, IČ: 26847264, zapsaná v obchodním rejstříku, vedeném Krajským soudem v Praze oddíl C, vložka 116888.

Vzhledem k platné právní úpravě se rozlišuje kupující, který je spotřebitelem a kupující, který spotřebitelem není.

„Kupující spotřebitel“ nebo jen „spotřebitel“ je osoba, která při uzavírání a plnění smlouvy nejedná v rámci své obchodní nebo jiné podnikatelské činnosti.

„Kupující, který není „spotřebitel“, je podnikatel, který nakupuje výrobky či užívá služby za účelem svého podnikání s těmito výrobky nebo službami. Tento kupující se řídí rámcovou kupní smlouvou a obchodními podmínkami v rozsahu, které se ho týkají.

Tyto záruční podmínky a reklamační řád jsou nedílnou součástí každé kupní smlouvy uzavřené mezi prodávajícím a kupujícím. Záruční podmínky a reklamační řád jsou platné a závazné, pokud v kupní smlouvě či v dodatku v této smlouvě či jiné písemné dohodě nebude stranami dohodnuto jinak.

Záruční podmínky

Záruční doba

Prodávající poskytuje kupujícím záruku za jakost zboží v délce 24 měsíců, pokud ze záručního listu, faktury ke zboží, dodacího listu, příp. jiného dokladu ke zboží nevyplývá odlišná délka záruční doby poskytovaná prodávajícím. Zákonná délka záruky poskytovaná spotřebiteli není tímto dotčena.

Zárukou za jakost přejímá prodávající závazek, že dodané zboží bude po určitou dobu způsobilé pro použití k obvyklému, příp. smluvenému účelu a že si zachová obvyklé, příp. smluvené vlastnosti.

Baterie

Záruka 6 měsíců na životnost baterie – jmenovitá kapacita baterie neklesne pod 70% své celkové kapacity v průběhu 6 měsíců od prodeje produktu.

Záruční podmínky se nevztahují na závady vzniklé (pokud lze aplikovat na zakoupený produkt):

- zaviněním uživatele tj. poškození výrobku neodbornou repasí, nesprávnou montáží, nedostatečným zasunutím sedlové tyče do rámu, nedostatečným utáhnutím pedálů v klikách a klik ke středové ose
- nesprávnou údržbou
- mechanickým poškozením
- opotřebením dílů při běžném používání (např. gumové a plastové části, pohyblivé mechanismy, kloubové spoje, opotřebením brzdových destiček/špalků, řetězu, pláště, kazety/vícekolčka atd.)
- neodvratnou událostí, živelnou pohromou
- neodbornými zásahy

- nesprávným zacházením, či nevhodným umístěním, vlivem nízké nebo vysoké teploty, působením vody, neúměrným tlakem a nárazy, úmyslně pozměněným designem, tvarem nebo rozměry

Reklamační řád

Postup při reklamaci vady zboží

Kupující je povinen zboží, dodané prodávajícím prohlédnout co nejdříve po přechodu nebezpečí škody na zboží, resp. po jeho dodání. Prohlídku musí kupující provést tak, aby zjistil všechny vady, které je možné při přiměřené odborné prohlídce zjistit.

Při reklamaci zboží je kupující povinen na žádost prodávajícího prokázat nákup a oprávněnost reklamace fakturou nebo dodacím listem s uvedeným výrobním (sériovým) číslem, případně týmiž doklady bez sériového čísla. Neprokáže-li kupující oprávněnost reklamace těmito doklady, má prodávající právo reklamaci odmítnout.

Pokud kupující oznámí závadu, na kterou se nevztahuje záruka (např. nebyly splněny podmínky záruky, závada byla nahlášena omylem apod.), je prodávající oprávněn požadovat plnou úhradu nákladů, které vznikly v souvislosti s odstraňováním závady takto oznámené kupujícím. Kalkulace servisního zásahu bude v tomto případě vycházet z platného ceníku pracovních výkonů a nákladů na dopravu.

Pokud prodávající zjistí (testováním), že reklamovaný výrobek není vadný, považuje se reklamace za neoprávněnou. Proávající si vyhrazuje právo požadovat úhradu nákladu, které vznikly v souvislosti s neoprávněnou reklamací.

V případě, že kupující reklamuje vady zboží, na které se vztahuje záruka podle platných záručních podmínek prodávajícího, provede prodávající odstranění vady formou opravy, případně výměny vadného dílu nebo zařízení za bezvadné. Proávající je se souhlasem kupujícího oprávněn dodat výměnou za vadné zboží jiné zboží plně funkčně kompatibilní, ale minimálně stejných nebo lepších technických parametrů. Volba ohledně způsobu vyřízení reklamace dle tohoto odstavce náleží prodávajícímu.

Proávající vyřídí reklamaci nejpozději do 30 dnů od doručení vadného zboží, pokud nebude dohodnuta lhůta delší. Za den vyřízení se považuje den, kdy bylo opravené nebo vyměněné zboží předáno kupujícímu. Není-li prodávající s ohledem na charakter vady schopen vyřídít reklamaci v uvedené lhůtě, dohodne s kupujícím náhradní řešení. Pokud k takové dohodě nedojde, je prodávající povinen poskytnout kupujícímu finanční náhradu formou dobropisu.

CZ **SEVEN SPORT s.r.o.**

Sídlo: Strakonická 1151/2c, Praha 5, 150 00, ČR
Centrála: Dělnická 957, Vítkov, 749 01
Reklamace a servis: Čermenská 486, Vítkov 749 01

IČO: 26847264
DIČ: CZ26847264

Tel: +420 556 300 970
Mail: eshop@insportline.cz
reklamace@insportline.cz
servis@insportline.cz

Web: www.inSPORTline.cz

SK **inSPORTline s.r.o.**

Centrála, reklamácie, servis: Električná 6471, Trenčín 911 01, SK

IČO: 36311723
DIČ: SK2020177082

Tel.: +421(0)326 526 701
Mail: objednavky@insportline.sk
reklamacie@insportline.sk
servis@insportline.sk

Web: www.inSPORTline.sk

Datum prodeje:

Razítko a podpis prodejce: