



UŽIVATELSKÝ MANUÁL – CZ
IN 23370 Dětský detektor kovů inSPORTline Goldino



OBSAH

| | |
|----------------------------------|---|
| BEZPEČNOSTNÍ POKYNY..... | 3 |
| POUŽITÍ..... | 3 |
| NASTAVENÍ DÉLKY..... | 3 |
| PŘIPOJENÍ BATERIE..... | 3 |
| FUNKCE A INDIKÁTORY..... | 4 |
| ZVUKOVÉ SIGNÁLY..... | 6 |
| ADAPTIVNÍ ZVUKOVÉ SIGNÁLY..... | 6 |
| POUŽITÍ..... | 6 |
| RYCHLÝ TEST..... | 6 |
| SPUŠTĚNÍ A VYPNUTÍ..... | 7 |
| ELIMINACE KOVŮ..... | 7 |
| JAK POHYBOVAT CÍVKOU..... | 7 |
| FAKTORY OVLIVŇUJÍCÍ DETEKCI..... | 7 |
| ÚDRŽBA..... | 8 |
| OCHRANA ŽIVOTNÍHO PROSTŘEDÍ..... | 8 |
| ZÁRUČNÍ PODMÍNKY, REKLAMACE..... | 8 |

BEZPEČNOSTNÍ POKYNY

- Před použitím a montáží si pozorně přečtěte manuál a uschovejte jej pro budoucí použití.
- Vždy se seznamte s místními zákony a předpisy.
- Nikdy nepoužívejte detektor na historických nebo archeologických místech, pokud k tomu nejste oprávněn.
- Nikdy nenechávejte vykopané díry bez dozoru, po nalezení předmětu jejich vždy zakopejte.
- Respektujte soukromé vlastnictví a na soukromý pozemek nevstupujte bez souhlasu majitele.
- Pouze pro venkovní použití.
- Ovládací panel je napájen 2x AA bateriemi.

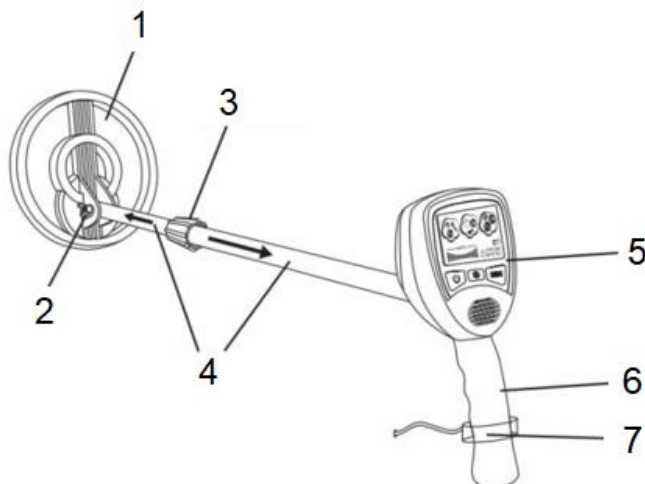
POUŽITÍ

NASTAVENÍ DÉLKY

Povolte matici na tyči ve směru hodinových ručiček.

Nastavte délku tyče a poté mírně utáhněte pomocí matice proti směru hodinových ručiček.

Cívka by měla být ve výšce 1 – 5 cm a paralelní s půdou. Jakmile nastavíte přesnou výšku, zajistěte pomocí matice proti směru hodinových ručiček. Matici nepřetahujte.

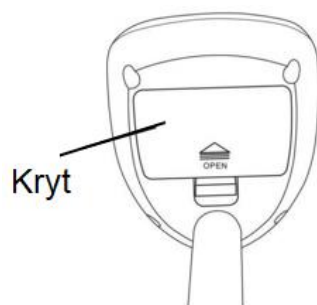


- | | |
|-----------------------|-------------------|
| 1. Hledací cívka | 5. Ovládací panel |
| 2. Šroub držící cívku | 6. Madlo |
| 3. Upevňovací matice | 7. Popruh |
| 4. Tyč | |

PŘIPOJENÍ BATERIE

Ovládací panel je napájen 2x AA bateriemi.

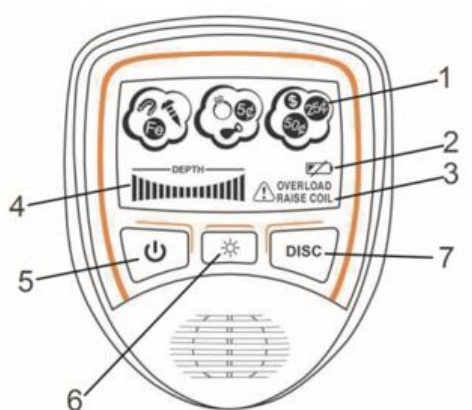
1. Panel otevřete ve směru šipky.
2. Baterie vložte na správné polaritu. Zavřete kryt.



VAROVÁNÍ:

- Pokud měníte baterie vyměňte obě.
- Pokud neplánujete používat detektor, baterie vyjměte.
- Baterie vyměňte, pokud indikátor baterie zobrazí nízký stav baterie.


FUNKCE A INDIKÁTORY



1. Složení předmětu

Železný:

Hřebíky, šrouby, větší kovové předměty jako jsou podkovy.

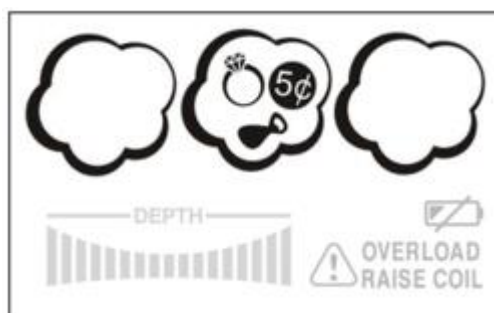
Detektor nález oznámí hlubokým tónem a zobrazí 



Neželezný kov, nízkovodič:

US niklová mince, prstýnky, malé šprky, alobal, vršky aj.

Detektor nález oznámí středním tónem a zobrazí 



Neželezný kov, vysoký vodič:



Měděné a stříbrné mince.

Detektor nález oznámí vysokým tónem a zobrazí



2. Indikátor baterie

Pokud je stav baterie nízký, zobrazí se ikona 1. V tu chvíli zbývá maximálně hodina provozu. Pokud je stav baterie blízko vypnutí přístroje bude ikona 2 blikat.

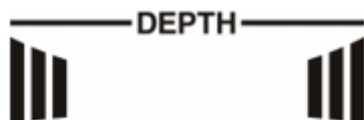


3. Přepětí

Pokud cívka objeví velký kovový předmět nebo vysoce magnetickou půdu, detektor se přetíží. Na displeji se zobrazí „OVERLOAD RAISE COIL“. Detektor vás také upozorní zvukovým signálem. Přepětí nepoškodí detektor, ale nebude za takových podmínek správně fungovat. Pokud se tak stane, zvedněte cívku nebo se přesňte do jiné lokace.

4. Hloubka

Předměty o velikosti mince jsou detekovány do hloubky 10 cm. Detektor zobrazuje hloubku pomocí segmentů. Detektor je kalibrován pro předměty o velikosti mincí.



1 segment

0 – 5 cm hloubka



2 segmenty

5 – 10 cm hloubka



3 segmenty

10 + cm hloubka

5. Vypínač

Stiskněte a podržte vypínač pro spuštění nebo vypnutí

6. Podsvícení

Stiskem tlačítka zapnete / vypnete podsvícení

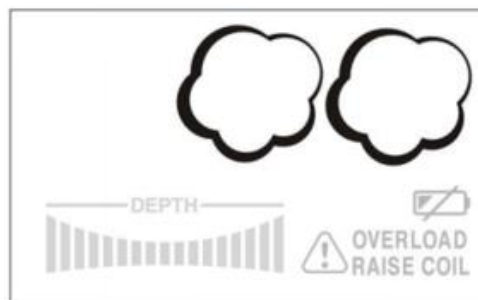
7. Nastavení vyjímek detektoru

Po spuštění, detektor detekuje všechny kovy. Pomocí tlačítka DISC můžete nastavit kovy, které nechcete detekovat.

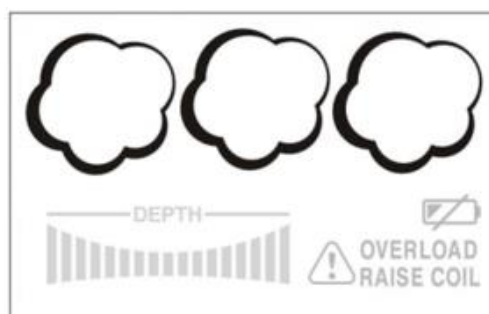
Vyjímka pro železné kovové předměty



Vyjímka pro nekovové předměty s nízkou vodivostí



Vyjímka pro neželezné předměty s vysokou vodivostí



ZVUKOVÉ SIGNÁLY

Detektor vydává hluboké, střední a vysoké zvukové signály, podle nalezeného kovu.

Nízký tón: Železný kovový předmět

Střední tón: Neželezný kov, nízkovodivý

Vysoký tón: Neželezný kov, vysokovodivý

ADAPTIVNÍ ZVUKOVÉ SIGNÁLY

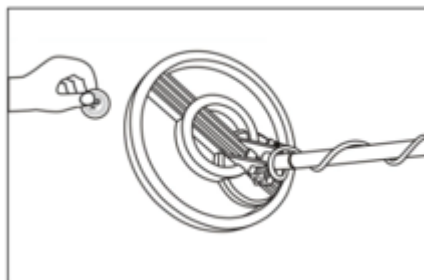
Detektor vydává zvukové signály podle vzdálenosti předmětu. Čím blíže je cívka kovovému předmětu, tím hlasitější zvuk bude vydávat a naopak. Předměty jsou detekovány i když je zvuk slabý, určuje pouze přibližnou hloubku předmětu.

POUŽITÍ


RYCHLÝ TEST

Pro rychlý test detektoru budete potřebovat hřebík, nikl, zlatý šperk a čtvrták případně kovy s podobnými vlastnostmi.

Namiřte cívku od podlah, stěn a kovových předmětů. Jedna osoba bude držet detektor a druhá osoba bude pohybovat předměty před cívkou.



SPUŠTĚNÍ A VYPNUTÍ

Pro spuštění stiskněte a podržte tlačítko . Při testu si všimněte že zvuk je nejsilnější uprostřed cívky a postupně slábne jakmile se začne od cívky vzdalovat. Indukátor hloubky „DEPTH INDICATOR“ zobrazí vzdálenost od cívky. Pokud přesáhnete maximální vzdálenost, detektor nebude kov detekovat.

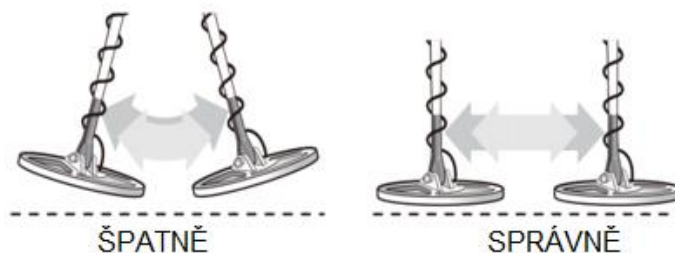
Pro vypnutí detektoru stiskněte a podržte tlačítko .

ELIMINACE KOVŮ

Pomocí tlačítka „DISC“ můžete nastavit výjimku, které kovy nechcete detekovat. Vysvětlivky jsou popsány v kapitole FUNKCE. Eliminaci nastavte podle toho, jaký předmět hledáte. Některé půdy mohou být bohaté na určitý kov a nebo mohou být daným kovem znečištěné.

JAK POHYBOVAT CÍVKOU

Cívkou pohybujte vodorovně k půdě ideálně ve stejné vzdálenosti. Pohyb cívky by měl být pomalý a rovnoměrný. Pokud se cívka nepohybuje, detektor není schopný kov detekovat. Po dokončení pohybu se pokuste cívku nezvedat ale pokračovat v plynulém pohybu.



FAKTORY OVLIVŇUJÍCÍ DETEKCI

- Úhel skrytého předmětu.
- Hloubka předmětu.
- Úroveň oxidace.
- Velikost předmětu.
- Elektro-magnetické vlivy okolí.

Pokud se budete s detektorem pohybovat v půdách bohatých na kovy nebo mokřím písku, bude cívka neustále oznamovat předměty i když tam žádné nejsou. V tom případě musíte nastavit výjimku. Detekci mohou také ovlivnit předměty, které používáte pro vykopání. Proto je držte mimo detektor kovů. Detektor také nepoužívejte uvnitř budov. V budovách je velký vliv elektro-magnetických vln, kovů atd. Cívka je voděodolná, ale ovládací panel voděodolný není.

ÚDRŽBA

- Detektor chraňte proti nárazům a pádům.
- Detektor nepoužívejte v extrémních podmínkách jako jsou vysoké nebo nízké teploty nebo špatné počasí.
- Detektor čistěte pomocí vlhkého hadříku. Nepoužívejte agresivní čisticí prostředky.
- Detektor skladujte na suchém, čistém, bezprašném a stinném místě.

OCHRANA ŽIVOTNÍHO PROSTŘEDÍ

Po uplynutí životnosti produktu nebo v případě, že by další oprava již byla ekonomicky nevýhodná, se výrobku zbavte v souladu s místními předpisy a šetrně k životnímu prostředí. Výrobek odnese na nejbližší sběrné místo k tomu určené.

Předpisovou likvidací pomůžete zachovat cenné přírodní zdroje a napomůžete prevenci negativních dopadů na životní prostředí, případně na lidské zdraví. Pokud si nejste jisti, konzultujte věc s místně příslušnými odpovědnými orgány, aby nedošlo k porušení předpisů a následné sankci.

Baterie nevhazujte mezi běžný odpad, ale odevzdejte je na místa určená pro recyklaci.

ZÁRUČNÍ PODMÍNKY, REKLAMACE

Všeobecná ustanovení a vymezení pojmů

Tyto záruční podmínky a reklamační řád upravují podmínky a rozsah záruky poskytované prodávajícím na zboží dodávané kupujícím, jakož i postup při vyřizování reklamačních nároků uplatněných kupujícím na dodané zboží. Záruční podmínky a reklamační řád se řídí příslušnými ustanoveními zákona č. 89/2012 Sb., občanský zákoník a zákona č. 634/1992 Sb., o ochraně spotřebitele, ve znění pozdějších předpisů, a to i ve věcech těmito záručními podmínkami a reklamačním řádem nezmiňovaných.

Prodávajícím je společnost SEVEN SPORT s.r.o. se sídlem Strakonická 1151/2c, Praha 150 00, IČ: 26847264, zapsaná v obchodním rejstříku, vedeném Krajským soudem v Praze oddíl C, vložka 116888.

Vzhledem k platné právní úpravě se rozlišuje kupující, který je spotřebitelem a kupující, který spotřebitelem není.

„Kupující spotřebitel“ nebo jen „spotřebitel“ je osoba, která při uzavírání a plnění smlouvy nejedná v rámci své obchodní nebo jiné podnikatelské činnosti.

„Kupující, který není „spotřebitel“, je podnikatel, který nakupuje výrobky či užívá služby za účelem svého podnikání s těmito výrobky nebo službami. Tento kupující se řídí rámcovou kupní smlouvou a obchodními podmínkami v rozsahu, které se ho týkají.

Tyto záruční podmínky a reklamační řád jsou nedílnou součástí každé kupní smlouvy uzavřené mezi prodávajícím a kupujícím. Záruční podmínky a reklamační řád jsou platné a závazné, pokud v kupní smlouvě či v dodatku v této smlouvě či jiné písemné dohodě nebude stranami dohodnuto jinak.

Záruční podmínky

Záruční doba

Prodávající poskytuje kupujícím záruku za jakost zboží v délce 24 měsíců, pokud ze záručního listu, faktury ke zboží, dodacího listu, příp. jiného dokladu ke zboží nevyplývá odlišná délka záruční doby poskytovaná prodávajícím. Zákonná délka záruky poskytovaná spotřebiteli není tímto dotčena.

Zárukou za jakost přejímá prodávající závazek, že dodané zboží bude po určitou dobu způsobilé pro použití k obvyklému, příp. smluvenému účelu a že si zachová obvyklé, příp. smluvené vlastnosti.

Záruční podmínky se nevztahují na závady vzniklé (pokud lze aplikovat na zakoupený produkt):

- zaviněním uživatele tj. poškození výrobku neodbornou repasí, nesprávnou montáží, nedostatečným zasunutím sedlové tyče do rámu, nedostatečným utáhnutím pedálů v klikách a klik ke středové ose
- nesprávnou údržbou
- mechanickým poškozením
- opotřebením dílů při běžném používání (např. gumové a plastové části, pohyblivé mechanismy, kloubové spoje, opotřebením brzdových destiček/špalků, řetězu, plášťů, kazety/vícekolčka atd.)
- neodvratnou událostí, živelnou pohromou
- neodbornými zásahy
- nesprávným zacházením, či nevhodným umístěním, vlivem nízké nebo vysoké teploty, působením vody, neúměrným tlakem a nárazy, úmyslně pozměněným designem, tvarem nebo rozměry

Reklamační řád

Postup při reklamaci vady zboží

Kupující je povinen zboží, dodané prodávajícím prohlédnout co nejdříve po přechodu nebezpečí škody na zboží, resp. po jeho dodání. Prohlídku musí kupující provést tak, aby zjistil všechny vady, které je možné při přiměřené odborné prohlídce zjistit.

Při reklamaci zboží je kupující povinen na žádost prodávajícího prokázat nákup a oprávněnost reklamace fakturou nebo dodacím listem s uvedeným výrobním (sériovým) číslem, případně týmiž doklady bez sériového čísla. Neprokáže-li kupující oprávněnost reklamace těmito doklady, má prodávající právo reklamaci odmítnout.

Pokud kupující oznámí závadu, na kterou se nevztahuje záruka (např. nebyly splněny podmínky záruky, závada byla nahlášena omylem apod.), je prodávající oprávněn požadovat plnou úhradu nákladů, které vznikly v souvislosti s odstraňováním závady takto oznámené kupujícím. Kalkulace servisního zásahu bude v tomto případě vycházet z platného ceníku pracovních výkonů a nákladů na dopravu.

Pokud prodávající zjistí (testováním), že reklamovaný výrobek není vadný, považuje se reklamace za neoprávněnou. Proávající si vyhrazuje právo požadovat úhradu nákladu, které vznikly v souvislosti s neoprávněnou reklamací.

V případě, že kupující reklamuje vady zboží, na které se vztahuje záruka podle platných záručních podmínek prodávajícího, provede prodávající odstranění vady formou opravy, případně výměny vadného dílu nebo zařízení za bezvadné. Proávající je se souhlasem kupujícího oprávněn dodat výměnou za vadné zboží jiné zboží plně funkčně kompatibilní, ale minimálně stejných nebo lepších technických parametrů. Volba ohledně způsobu vyřízení reklamace dle tohoto odstavce náleží prodávajícímu.

Proávající vyřídí reklamaci nejpozději do 30 dnů od doručení vadného zboží, pokud nebude dohodnuta lhůta delší. Za den vyřízení se považuje den, kdy bylo opravené nebo vyměněné zboží předáno kupujícímu. Není-li prodávající s ohledem na charakter vady schopen vyříditi reklamaci v uvedené lhůtě, dohodne s kupujícím náhradní řešení. Pokud k takové dohodě nedojde, je prodávající povinen poskytnout kupujícímu finanční náhradu formou dobropisu.

CZ SEVEN SPORT s.r.o.

Sídlo: Strakonická 1151/2c, Praha 5, 150 00, ČR
Centrála: Dělnická 957, Vítkov, 749 01
Reklamační a servis: Čermenská 486, Vítkov 749 01

IČO: 26847264
DIČ: CZ26847264

Tel: +420 556 300 970
Mail: eshop@insportline.cz
reklamace@insportline.cz
servis@insportline.cz

Web: www.inSPORTline.cz

SK
inSPORTline s.r.o.

Centrála, reklamácie, servis: Električná 6471, Trenčín 911 01, SK

IČO: 36311723
DIČ: SK2020177082

Tel.: +421(0)326 526 701
Mail: objednavky@insportline.sk
reklamacie@insportline.sk
servis@insportline.sk

Web: www.inSPORTline.sk

Datum prodeje:

Razítko a podpis prodejce: