



## HASZNÁLATI ÚTMUTATÓ – HU

### Motoros ruházat

Köszönjük, hogy megvásárolta termékünket.

A W-TEC motoros ruházat kiváló minőségű anyagokból készül, amelyek összetételét a termék címkéjén vagy a [www.insportline.cz](http://www.insportline.cz) weboldalunkon találja meg. A típus függvényében a ruházat része lehet egy membrán, amely biztosítja a pára, a nedvesség és a hő optimális elvezetését a ruházat belsejéből, egy kivehető hőszigetelő bélés, vagy mindkettő. **A W-TEC motoros ruházat vízálló, így a külső anyag típusától függően egy bizonyos ideig ellenáll egy meghatározott vízoszlopnak.** A W-TEC márkájú ruházat gyártási folyamata során minőség-ellenőrzés történik a vonatkozó európai szabványoknak megfelelően, amelyek szintén szerepelnek a címkén és a ruházat hátoldalán található textiltímkén.

### FIGYELMEZTETÉS

A megfelelő használat és a megfelelő méret kiválasztása érdekében fontos, hogy elolvassa az alábbi utasításokat.

- A motoros ruházat védőeszközökkel van felszerelve, és elsősorban motorosok számára készült.

- A motoros ruházat megrongálódása vagy helytelen használata csökkentheti a védőeszközök hatékonyságát.
- A motorozás biztonságának növelése érdekében szükséges és kötelező egyidejűleg megfelelő típusjövahagyással rendelkező bukósisakot viselni.
- A motoros ruházat egyetlen része sem nyújt teljes védelmet.

## **A MEGFELELŐ MÉRET KIVÁLASZTÁSA**

A motoros ruházatnak szorosan kell illeszkednie a testhez, és jól kell ülnie, különösen a védőelemeknél, hogy esés esetén azok ne csúszhassanak el vagy fordulhassanak el. A legjobb, ha a teljes felszerelést egyszerre próbálja fel, beleértve a cipőt, a kesztyűt stb. Vegye fel azt a testtartást, amelyben általában motorozik, és győződjön meg arról, hogy a ruházat nem akadályozza a szokásos mozgásban. A ruházatnak már a felpróbáláskor is kényelmesnek kell lennie.

## **KARBANTARTÁS**

Ha azt szeretné, hogy a termék hosszú ideig tartson és betöltse a rendeltetését, a gyártó utasításainak megfelelően rendszeresen gondoznia kell. A tisztítás előtt vegye ki a ruházatból az összes levehető védőelemet.











## **Textil ruházat ápolása**

- A textiltermékeket kézzel, meleg szappanos vízben javasoljuk mosni. Szennyeződés esetén mosógépben, max. 30 °C-on moshatja. Ha a termék membránt tartalmaz, használjon speciális mosószereket.

- A ruházatot meleg helyiségben, hőforrásoktól távol szárítsa.
- Szárítás után használjon textiltermékekhez való impregnáló spray-t.
- A tisztításhoz ne használjon nagynyomású tisztítókat.

## **Bőrruházat ápolása**

- A bőrruházat tisztításához használjon langyos vizet speciális bőrtermékekhez való tisztítószerrel vagy enyhe mosószeroldatot. A szer felviteléhez és letörléséhez használjon szivacsot.
- Hagyja a ruhát állandó hőmérsékleten, hőforrásoktól és közvetlen napfénytől távol száradni. Ne próbálja meg semmilyen módon felgyorsítani a száradást.
- Száradás után a bőr megkeményedik. Ezért be kell kenni. Ehhez válasszon megfelelő terméket – használhat spray-t, pasztát vagy bőrápoló zsírt. A terméket a használati utasításnak megfelelően vigye fel a ruházatra.
- Ha nagyobb mennyiségű szennyeződés kerül a ruhára, hagyja megszáradni, majd távolítsa el egy puha kefével vagy tisztító géllal.
- Ha meg akarja őrizni a ruházat vízállóságát, rendszeresen impregnálnia kell azt. Az impregnálószer felvitele után gondosan mossa le a ruháról langyos vízzel.

Textil ruházat		Bőrruházat	
	Legfeljebb 30 °C-on mossa.		Ne mossa.
	Ne vasalja.		Ne vasalja.
	Ne szárítsa szárítógépben.		Ne szárítsa szárítógépben.
	Ne tisztítsa kémiaailag.		Ne tisztítsa kémiaailag.
	Ne fehéritse.		Ne fehéritse.

## TÁROLÁS

- A termékeket akasztva vagy szabadon fekvve, száraz és jól szellőző helyen tárolja.
- Tartsa megfelelő távolságban hőforrásoktól.

# KÖRNYEZETVÉDELEM

Miután a termék élettartama lejárt, vagy ha a lehetséges javítás nem gazdaságos, a helyi törvényeknek megfelelően és környezetbarát módon dobja el a legközelebbi gyűjtőhelyen.

Ezáltal megóvja a környezetet és a természetes forrásokat. Ezenkívül hozzájárulhat az emberi egészség védelméhez. Ha nem biztos a hulladék helyes eltávolításában, kérjen tájékoztatást a helyi hatóságoktól, hogy elkerülje a törvényszegést vagy a szankciókat.

Ne tegye az elemeket a háztartási hulladék közé, hanem vigye az újrahasznosítási helyre.