



HASZNÁLATI ÚTMUTATÓ – HU
IN 13430 Masszázs asztal inSPORTline Reby



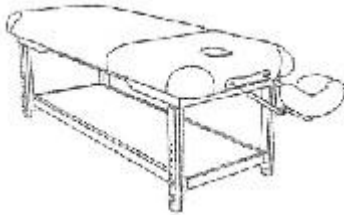
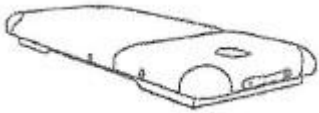







TARTALOM




| | |
|--|---|
| BIZTONSÁGI ÚTMUTATÓ..... | 3 |
| ALKATRÉSZ LISTA..... | 3 |
| ÖSSZESZERELÉS..... | 4 |
| 1. LÉPÉS..... | 4 |
| 2. LÉPÉS..... | 4 |
| 3. LÉPÉS..... | 4 |
| 4. LÉPÉS..... | 5 |
| 5. LÉPÉS..... | 5 |
| 6. LÉPÉS..... | 5 |
| 7. LÉPÉS..... | 5 |
| GARANCIÁLIS FELTÉTELEK, REKLAMÁCIÓ | 5 |

BIZTONSÁGI ÚTMUTATÓ

- Olvassa el figyelmesen a használati utasítást első használat előtt és őrizze meg későbbiekre.
- Csomagolja ki minden alkatrészt és győződjön meg róla, hogy semmi sem hiányzik.
- Végezze el az összeszerelést az utasításoknak megfelelően.
- Az asztalt sima, egyenes, tiszta felületre helyezze. A masszázs asztalnak stabilan kell állnia.
- A terméket csak a rendeltetésének megfelelő célokra használja, módosításokat nem végezhet rajta.
- Ne dobja el csomagolóanyagokat a termék teljes összeszereléséig.
- Ellenőrizze, hogy nincs-e a terméken kopás vagy sérülés. A sérült részeket azonnal ki kell cserélni.
- Ne használja a terméket, ha nem működik megfelelően.
- Az összeszerelést csak felnőtt végezheti.

ALKATRÉSZ LISTA

| sorszám | kép | megnevezés | db |
|---------|---|--------------------|----|
| 1 |  | masszázs asztal | 1 |
| 2 |  | masszázs matrac | 1 |
| 3 |  | láb | 4 |
| 4 |  | alsó tároló polc | 1 |
| 5 |  | kar | 2 |
| 6 |  | állítható fejtámla | 1 |
| 7 |  | A csavar | 4 |
| 8 |  | B csavar | 8 |
| 9 |  | anyacsavar | 8 |

| | | | |
|----|---|--------------|---|
| 10 |  | A anyacsavar | 4 |
| 11 |  | C csavar | 2 |
| 12 |  | B anyacsavar | 2 |

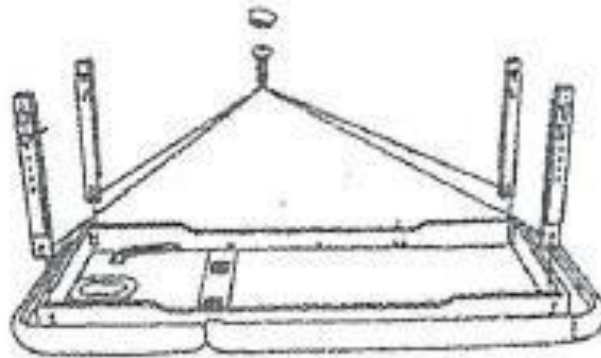
ÖSSZESZERELÉS

1. LÉPÉS

Fordítsa a masszázsmatracot (2) fejjel lefelé a földre.

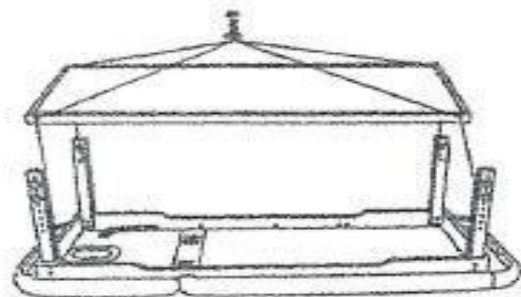
2. LÉPÉS

Illessze a négy lábat (3) a matrac négy sarkába a csavar (8) és anyacsavar (9) segítségével. Ellenőrizze, hogy a csavarok szorosan meg legyenek húzva.



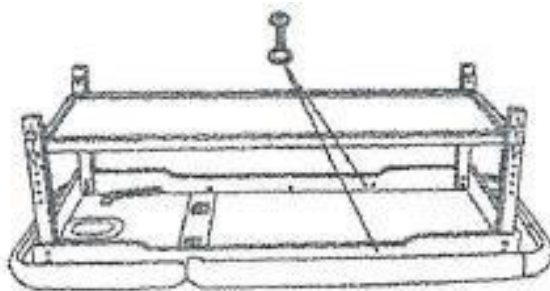
3. LÉPÉS

Használja a csavart (7) és anyacsavart (10) az alsó tároló polc (4) lábához való illesztéséhez.



4. LÉPÉS

A keretet rögzítse csavar (11) és anyacsavar (12) segítségével.

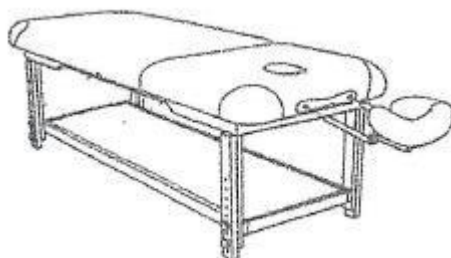


5. LÉPÉS

Győződjön meg, hogy az asztal stabilan áll egyenes felületen.

6. LÉPÉS

Helyezze az asztalra az állítható fejtámlát (6).



7. LÉPÉS

Rögzítse mindkét oldalon a kartámlákat (5).

GARANCIÁLIS FELTÉTELEK, REKLAMÁCIÓ

Garanciális feltételek

Jótállás

Az eladó 24 hónapos garanciát nyújt a vevőnek, kivéve ha a jótállási számlán, vagy egyéb dokumentumon más garanciális idő szerepel. A kötelező jótállás időtartama nem érinti a vevőt.

Az eladó garanciát vállal a minőségre, ha az eladott termék a normál célnak megfelelően van felhasználva, és megtartja a szerződésben elfogadottakat.

A garanciális feltételek nem érvényesek a következő esetekben:

- a felhasználó által okozott károk, pl. nem szakszerű szerelés, az áru megrongálása helytelen javítással
- helytelen karbantartás
- mechanikai károsodás
- elhasználódott alkatrészek a mindennapi használat során (pl. gumi és műanyag alkatrészek, mozgó mechanizmusok, stb.)
- elkerülhetetlen esemény, természeti katasztrófa
- szakszerűtlen beavatkozás
- szakszerűtlen kezelés, helytelen elhelyezés, magas illetve alacsony hőfokhatás, víz, aránytalan

nyomás, szándékosan átalakított alak és nagyság változtatás

Reklamáció igénylés

Reklamációkérelem eljárása

A vevő köteles az eladó által eladott árut mihamarabb átnézni. A vevő az ellenőrzést lehetőleg úgy végezze, hogy az esetleges hibákat észrevegye.

Reklamáció esetén a vevőnek be kell mutatni a vásárlást igazoló dokumentumot a gyártási számmal. Amennyiben az igazolószelvény hiányos, az eladónak jogában áll elutasítani a reklamációs kérelmet.

Amennyiben a vevő olyan hibabejelentést tesz, melyre nem vonatkozik a jótállás (pl. nem teljesítették a garanciális feltételeket, a hiba tévedésből lett jelente, stb.) az eladó jogosult a költségtérítésre. A szerelési költség az érvényben lévő árlista alapján lesz elszámolva.

Ha az eladó a tesztelés során nem találja hibásnak az árut, jogában áll a reklamációt érvénytelennek tekinteni, és jogosult az érvénytelen reklamációkor felmerülő költségek visszatérítésére.

Amennyiben a vevő olyan hibabejelentést tesz, melyre vonatkozik a jótállás, az eladónak kötelessége a hibát elhárítani, esetlegesen új árut adni. Az eladó a vevő beleegyezésével más termékre is cserélheti a hibás árut. A kártérítés rendezése e bekezdés alapján az eladóra vonatkozik.

Az eladó a reklamációt az áru kézhezvételétől számított legkésőbb 30 napon belül rendezi, amennyiben nincs más idő megegyezve. Az érvényes nap az eladó által eladott, de cserére kerülő termék eladásánál feltüntetett nap. Amennyiben az eladó nem tudja elrendezni a reklamációkérelmet, megegyezik a vevővel más alternatív lehetőségben. Ha ilyen megegyezés nem jön létre, az eladó köteles anyagi kártérítést fizetni a vevőnek.

Eladás dátuma:

Eladó bélyegzője és aláírása:

Forgalmazó:

Insportline Hungary Kft.
2500 Esztergom, Kossuth Lajos u. 65.
www.insportline.hu
tel./fax: 0633-313-242

